

PRIMĂRIA ORAȘULUI TITU

Orașul Titu
Județul Dâmbovița
Str. Pieter N. Grigorescu, Nr. 1
Cod poștal 135500

Tel.: +40 245 651 095
Fax: +40 245 651 097
e-mail: primariatitu@yahoo.com
www.primariatitu.ro



NR. ²³⁹⁹ / ^{08.02} 2022

Catre,

**ADMINISTRATIA JUDETEANA A
FINANTELOR PUBLICE DAMBOVIȚA
-Serviciul buget-**

Alaturat va inaintam bilant la 31.12.2021

**PRIMAR,
TRAIAN NICULAE**

**DIRECTOR EC,
MARIETA ROSU**



BILANT

pag.: 1 - lei -

COD	DENUMIRE INDICATORI	SOLD LA INCEPUTUL PERIOADEI	SOLD LA SFARSITUL PERIOADEI
0100			
01003	1.Active fixe necorporale (ct.2030000+2050000+2060000+2080100+2080200+2330000-2800300-2800500-2800801-2800809-2900400-2900500-2900801-2900809-2930100*)	229.996	256.302
01004	2.Instalatii tehnice, mijloace de transport, animale, plantatii, mobilier, aparatura birotica si alte active corporale (ct.2130100+2130200+2130300+2130400+2140000+2310000-2810301-2810302-2810303-2810304-2810400-2910301-2910302-2910303-2910304-2910400-2930200*)	4.414.511	4.717.222
01005	3.Terenuri si cladiri (ct.2110100+2110200+2120101+2120102+2120201+2120301+2120401+2120501+2120601+2120901+2310000-2810100-2810201-2810202-2810203-2810204-2810205-2810206-2810207-2810208-2910100-2910201-2910202-2910203-2910204-2910205-2910206-2910207-2910208-2930200)	224.205.416	240.418.622
01007	5.Active financiare necurente (investitii pe termen lung) peste un an (ct.2600100+2600200+2600300+2650000+2670201+2670202+2670203+2670204+2670205+2670208-2960101-2960102-2960103-2960200), din care:	892.506	892.506
01008	Titluri de participare (ct.2600100+2600200+2600300-2960101-2960102-2960103)	892.506	892.506
0101			
01015	7.TOTAL ACTIVE NECURENTE (rd.03+04+05+06+07+09)	229.742.429	246.284.652
01019	1.Stocuri (ct.3010000+3020100+3020200+3020300+3020400+3020500+3020600+3020700+3020800+3020900+3030100+3030200+3040100+3040200+3050100+3050200+3070000+3090000+3310000+3320000+3410000+3450000+3460000+3470000+3490000+3510100+3510200+3540100+3540500+3540600+3560000+3570000+3580000+3590000+3610000+3710000+3810000+/-3480000+/-3780000-3910000-3920100-3920200-3920300-3930000-3940100-3940500-3940600-3950100-3950200-3950300-3950400-3950600-3950700-3950800-3960000-3970100-3970200-3970300-3980000-4420803)	8.351.148	8.849.126
0102	IMPOZIT PE PROFIT		
01021	Creante din operatiuni comerciale, avansuri si alte decontari (ct.2320000+2340000+4090101+4090102+4110101+4110108+4130100+4180000+4250000+4280102+4610101+4610109+4730109**+4810101+4810102+4810103+4810900+4830000+4840000+4890101+4890301-4910100-4960100+5120800) din care:	1.134.096	1.405.845
01022	Creaute comerciale si avansuri (ct.2320000+2340000+4090101+4090102+4110101+4110108+4130100+4180000+4610101-4910100-4960100),din care:	33.038	32.948
01023	Creante bugetare (ct.4310100**+4310200**+4310300**+4310400**+4310500**+4310600**+4310700**+4370100**+4370200**+4370300**+4420400+4420802+4440000**+4460100**+4460200**+4480200+4610102+4610104+4630000+4640000+4650100+4650200+4660401+4660402+4660500+4660900+4810101**+4810102**+4810103**+4810900**-4970000), din care:	12.097.828	11.999.523
01024	Creantele bugetului general consolidat (ct.4630000+4640000+4650100+4650200+4660401+4660402+4660500+4660900-4970000)	12.085.531	11.987.227

COD	DENUMIRE INDICATORI	SOLD LA INCEPUTUL PERIOADEI	SOLD LA SFARSITUL PERIOADEI
0103			
01030	Total creante curente (rd.21+23+25+27)	13.231.924	13.405.368
01033	Conturi la trezorerie, casa in lei. (ct.5100000+5120101+5120501+5130101+ 5130301+5130302+5140101+5140301+5140302+5150101+5150103+5150 301 +5150500+5150600+5160101+5160301+5160302+5170101+5170301+51 70302 +5200100+5210100+5210300+5230000+5250101+5250102+5250301+52 50302 +5250400+5260000+5270000+5280000+5290101+5290201+5290301+52 90400 +5290901+5310101+5410101+5500101+5520000+5550101+5550400+55 70101 +5580101+5580201+5590101+5600101+5600300+5600401+5610101+56 10300 +5620101+5620300+5620401+5710100+5710300+5710400+5740101+57 40102 +5740301+5740302+5740400+5750100+5750300+5750400-7700000)	6.900.233	10.398.572
010331	Dobanda de incasat,alte valori,avansuri de trezorerie (ct.5180701+5320100+ 5320200+5320300+5320400+5320500+5320600+5320800+5420100)	532.203	516.897
01035	Conturi la institutii de credit, BNR, casa in valuta (ct.5110101+5110102+ 5120102+5120402+5120502+5130102+5130202+5140102+5140202+ 5150102+5150202+5150302+5160102+5160202+5170102+5170202+ 5290102+5290202+5290302+5290902+5310402+5410102+5410202+ 5500102+5550102+5550202+5570202+5580102+5580202+5580302+ 5580303+5590102+5590202+5600102+5600103+5600402+5610102+ 5610103+5620102+5620103+5620402)	4.811	7.771
0104			
01040	Total disponibilitati si alte valori (rd.33+33.1+35+35.1)	7.437.247	10.923.240
01045	7.TOTAL ACTIVE CURENTE (rd.19+30+31+40+41+41.1+42)	29.020.319	33.177.734
01046	8.TOTAL ACTIVE (rd.15+45)	258.762.748	279.462.386
0105			
01054	2.Imprumuturi pe termen lung (ct.1610200+1620200+1630200+ 1640200+1650200+1660201+1660202+1660203+1660204+ 1670201+1670202+1670203+1670208+1670209-1690200)	6.747.067	5.548.821
01058	TOTAL DATORII NECURENTE (rd.52+54+55)	6.747.067	5.548.821
0106			
01060	1.Datorii comerciale, avansuri si alte decontari (ct.2690100+4010100+ 4030100+4040100+4050100+4080000+4190000+4620101+4620109+ 4730109+4810101+4810102+4810103+4810900+4830000+ 4840000+4890201+5090000+5120800), din care:	1.544.587	3.708.720
01061	Datorii comerciale si avansuri (ct.4010100+4030100+4040100+ 4050100+4080000+4190000+4620101), din care:	1.231.962	3.317.709
01062	2.Datorii catre bugete (ct.4310100+4310200+4310300+4310400+4310500+ 4310600+4310700+4370100+4370200+4370300+4400000+4410000+ 4420300+4420801+4440000+4460100+4460200+4480100+4550501+ 4550502+4550503+4620109+4670100+4670200+4670300+4670400+ 4670500+4670900+4730109+4810900),din care:	1.281.003	1.504.103
010631	Contributii sociale (ct.4310100+4310200+4310300+4310400+4310500+		

COD	DENUMIRE INDICATORI	SOLD LA INCEPUTUL PERIOADEI	SOLD LA SFARSITUL PERIOADEI
0107	4310600+4310700+4370100+4370200+4370300)	205.537	209.280
01072	6.Salariile angajatilor (ct.4210000+4230000+4260000+4270100+4270300+4280101)	343.217	350.730
01073	7.Alte drepturi cuvenite altor categorii de persoane (pensii, indemnizatii de somaj, burse) (ct.4220100+4220200+4240000+4260000+4270200+4270300+4290000+4380000), din care:	126.712	133.018
01078	10.TOTAL DATORII CURENTE (rd.60+62+65+70+71+72+73+74+75)	3.295.519	5.696.571
01079	11.TOTAL DATORII (rd.58+78)	10.042.586	11.245.392
0108			
01080	12.ACTIVE NETE = TOTAL ACTIVE - TOTAL DATORII = CAPITALURI PROPRII (rd.80=rd.46-79=rd.90)	248.720.162	268.216.994
01084	1.Rezerve, fonduri (ct.1000000+1000101+1000201+1000202+1000301+1000401+1000402+1010000+1020101+1020102+1020103+1030000+1040101+1040102+1040103+1050100+1050200+1050300+1050400+1050500+/-1060000+1060000+1320000+1330000)	198.488.070	202.790.104
01085	2.Rezultatul reportat (ct.1170000-sold creditor)	38.666.215	50.802.828
01087	4.Rezultatul patrimonial al exercitiului (ct.1210000-sold creditor)	11.565.877	14.624.062
0109			
01090	6.TOTAL CAPITALURI PROPRII (rd.84+85-86+87-88)	248.720.162	268.216.994

Conducatorul institutiei

Conducatorul compartimentului
financiar- contabil

CONTUL DE REZULTAT PATRIMONIAL

pag.: 1 - lei -

COD	DENUMIRE INDICATORI	An precedent	An curent
0200			
02002	1.Venituri din impozite, taxe, contributi de asigurari si alte venituri ale bugetelor (ct.7300100+7300201+7300202+7300203+7310100+7310200+7320100+7330000+7340000+7350100+7350200+7350300+7350400+7350500+7350601+7350602+7360100+7390000+7450100+ 7450200+7450300+7450400+7450500+7450700+7450900+7460100+7460200+7460300+7460900)	26.044.795	27.093.397
02003	2.Venituri din activitati economice (ct.7210000+7220000+7510100+7510200+/-7090000)	119.492	142.942
02004	3.Finantari, subventii, transferuri, alocatii bugetare cu destinatie speciala (ct.7510500+7710000+7720100+7720200+7740100+7740200+7750000+7760000+7780000+7790101+7790109)	5.182.892	7.877.546
02005	4.Alte venituri operationale (ct.7140000+7180000+7500000+7500100+7500200+7510300+7510400+7810200+7810300+7810401+7810402+7770000)	1.670.075	1.508.317
02006	TOTAL VENITURI OPERATIONALE (rd.02+03+04+05)	33.017.254	36.622.202
02008	1.Salarii si contributiile sociale aferente angajatilor (ct.6410000+6420000+6450100+6450200+6450300+6450400+6450500+6450600+6450700+6450800+6460000+6470000)	7.817.840	7.743.075
02009	2.Subventii si transferuri (ct.6700000+6710000+6720000+6730000+6740000+6750000+6760000+6770000+6780000+6790000)	1.812.569	2.679.999
0201			
02010	3.Stocuri, consumabile, lucrari si servicii executate de terti (ct.6010000+6020100+6020200+6020300+6020400+6020500+6020600+6020700+6020800+6020900+6030000+6060000+6070000+6080000+6090000+6100000+6110000+6120000+6130000+6140000+6220000+6230000+6240100+6240200+6260000+6270000+6280000+6290100)	9.744.256	10.024.950
02011	4.Cheltuieli de capital, amortizari si provizioane (ct.6810100+6810200+6810300+6810401+6810402+6820101+6820109+6820200+6890100+6890200)	1.253.020	1.381.181
02012	5. Alte cheltuieli operationale (ct.6350100+6540000+6580101+6580109)	86.520	48.300
02013	TOTAL CHELTUIELI OPERATIONALE (rd.08+09+10+11+12)	20.714.205	21.877.505
02015	- EXCEDENT (rd.06-rd.13)	12.303.049	14.744.697
02018	V. CHELTUIELI FINANCIARE (ct.6630000+6640000+6650100+6650200+6660000+6670000+6680000+6690000+6860300+6860400+6860800)	282.268	268.412
0202			
02021	- DEFICIT (rd.18-rd.17)	282.268	268.412
02023	- EXCEDENT (rd.15+20-16-21)	12.020.781	14.476.285
02025	VIII. VENITURI EXTRAORDINARE (ct.7910000)	156.471	154.647
02026	IX. CHELTUIELI EXTRAORDINARE (ct.6900000+6910000)	611.375	6.870
02028	- EXCEDENT (rd.25-rd.26)		147.777
02029	- DEFICIT (rd.26-rd.25)	454.904	
020292	- EXCEDENT (rd.23+28-24-29)	11.565.877	14.624.062
0203			
02031	- EXCEDENT (rd.29.2-29.4)	11.565.877	14.624.062

Conducatorul institutiei

Conducatorul compartimentului
financiar- contabil

SITUATIA EXCURILOR DE TREZORERIE


pag: 1 - lei -

COD	DENUMIRE INDICATORI	Total	Casa cl. 5310101	Buget de stat cl. 5200100/ 7700000	Buget local cl. 5210100/ 7700000	Buget asigurari sociale de stat cl. 5250101+ 5250102/ 7700000	Buget asigurari pentru somaj cl. 5740101+ 5740102/ 7700000	Buget Fond national unic de asigurari sociale de sanatate cl. 5710100/ 7700000	Buget Fond pentru mediu cl. 5750100/ 7700000	Buget trezoreria statului cl. 5240100/ 7700000	Buget institutiil publice finantate integral din venituri proprii cl. 5600101/ 7700000	Buget institutiil publice finantate din venituri proprii si subventii cl. 5610101/ 7700000	Buget activitati finantate din venituri propril si buget activitati de privatizare cl.5620101/ 7700000	Buget imprumuturi interne si externe cl. 5130101+ 5140101+ 5160101+ 5170101/ 7700000	Buget fonduri externe nerambur- sabile (sursa D) cl. 5150103/ 7700000	Alte disponibi- litati (cl.5XX)	
0300																	
03002	1. Incasari	42.041.089	4.974.435		35.789.588								648.504				628.562
03003	2. Plati	26.406.295	4.974.435		20.356.323								525.363				350.177
03004	3. Numerar net din activitatea operationala (rd.02-rd.03)	15.634.794			15.433.265								123.141				78.383
03006	1. Incasari	156.010			156.010												
03007	2. Plati	10.794.444			10.764.353									30.084			
03008	3. Numerar net din activitatea de investitii (rd.06-07)	-10.638.431			-10.601.343									-30.084			
0301																	
03010	1. Incasari	15.869													35.869		
03011	2. Plati	1.498.021			1.498.021												
03012	3. Numerar net din activitatea de finantare (rd.10-rd.11)	-1.462.152			-1.498.021										35.869		
03013	IV.CRESTEREA (DESCRESTEREA) NETA DE NUMERAR SI ECHIVALENT DE NUMERAR (rd.04+rd.08+rd.12)	3.534.208			3.326.901								123.141		5.781		78.383
03014	V. NUMERAR SI ECHIVALENT DE NUMERAR LA INCEPUTUL ANULUI	6.900.233			6.367.557								175.214		35.869		321.593
030141	-sume recuperate/primate in excedentul anului precedent	3.005.178			3.829.964								175.214				
030142	-sume utilizate/transferate din excedentul anului precedent	3.005.178			3.829.964								175.214				
030143	Sume transferate din disponibilul neutilizat la finele anului precedent	35.869													35.869		
03015	VI.NUMERAR SI ECHIVALENT DE NUMERAR LA SFARSITUL PERIOADEI (rd.13+rd.14+ rd.14.1-rd.14.2-rd.14.3)	10.398.372			9.694.438								298.355		5.781		399.978

Conducatorul institutiei

Conducatorul compartimentului
financiar-contabil

Viza trezoreriei




SITUATIA FLUXURILOR DE TREZORERIE


pag.: 1 - lei -

COD	DENUMIRE INDICATORI	Total	Casa in valuta	Alte disponibilitati
0400				
04002	1. Incasari	2.960		2.960
04004	3. Numerar net din activitatea operationala (rd.02-rd.03)	2.960		2.960
0401				
04013	IV CRESTEREA (DESCRESTEREA) NETA DE NUMERAR SI ECHIVALENT DE NUMERAR (rd.04+rd.08+rd.12)	2.960		2.960
04014	V NUMERAR SI ECHIVALENT DE NUMERAR LA INCEPUTUL PERIOADEI	4.811		4.811
04017	VI NUMERAR SI ECHIVALENT DE NUMERAR LA FINELE PERIOADEI(rd.13+14+15-16)	7.771		7.771

Conducatorul institutiei



Conducatorul compartimentului
financiar- contabil



DISPONIBIL DIN MIJLOACE CU DESTINATIE SPECIALA

- lei -

DENUMRE INDICATORI	COD	DISPONIBIL LA INCEPUTUL ANULUI	INCASARI	PLATI	DISPONIBIL LA SFARSITUL PERIOADEI
TOTAL (rd.02 la 15)	0500				
	05001	5.971	2.960		8.931
- Sume primite ca donatii si sponsorizari (ct.5500101,ct.5500102/analitice distincte)	05002	1.160			1.160
- Garantii materiale retinute gestionarilor conform Legii nr.22/1969 (ct.5500101,ct.5500102/analitice distincte)	05003	4.811	2.960		7.771

Conducatorul institutiei,



Conducatorul compartimentului
financiar-contabil

1

Situatia activelor si datoriilor institutiilor publice
din administratia locala

pag.: 1 - lei -

COD	DENUMIRE INDICATORI	Sold la inceputul anului	Sold la sfarsitul perioadei
1800			
18005	Disponibilitati in lei ale institutiilor publice locale si ale institutiilor publice de subordonare locala, la trezorerii (ct.5100000+5120101+5120501+5150101+5150103+5150500+5150600+5160101+5160301+5160302+5170101+5170301+5170302+5210100+5210300+5280000+5290201+5290301+5290400+5290901+5410101+5500101+5520000+5550101+5570101+5580101+5580201+5600101+5600300+5610101+5610300+5620101+5620300-7700000), din care:	6.900.233	10.398.572
180051	Disponibilitati in lei din imprumuturi interne si externe contractate de autoritatile administratiei publice locale (ct.5160101)	35.869	5.781
18008	Total (in baze cash) (rd.04+05)	6.900.233	10.398.572
1801			
18010	Total (in baze accrual)(rd.08+09)	6.900.233	10.398.572
1802	ALTE IMPOZITE SI TAXE FISCALE		
18022	Avansuri de trezorerie, acordate in lei (ct.5420100)	523.503	516.897
18023	Alte valori (ct.5320100+5320200+5320300+5320400+5320500+5320600+5320800)	8.700	
1803			
18032	Disponibilitati ale institutiilor publice locale si ale institutiilor de subordonare locala la institutiile de credit rezidente (ct.5110101+5110102+5120102+5120402+5120502+5150102+5150202+5160102+5160202+5170102+5170202+5290202+5290302+5290902+5500102+5550102+5550202+5570202+5580102+5580302+5600102+5600103+5610102+5610103+5620102+5620103), din care:	4.811	7.771
18036	Total (in baze cash) (rd.32+35)	4.811	7.771
18038	Total (in baze accrual) (rd.36+37)	4.811	7.771
1805			
18051	Disponibilitati ale institutiilor publice aflate la alti rezidenti (terti) (ct.4610109+4610209+2670108+2670208)	1.101.060	1.372.897
18052	Total (in baze cash) (rd.51)	1.101.060	1.372.897
1811			
18131	Actiuni necotate detinute de autoritatile locale la societati nefinanciare (ct.2600200-2960102)(S11)	892.506	892.506
18134	Total (la valoarea contabila neta (la valoarea de intrare mai putin ajustarile cumulate pentru pierderea de valoare) (rd.131+132+133)	892.506	892.506
1816			
18165	Creante comerciale curente legate de livrari de bunuri si servicii de catre autoritatile locale sau de institutii subordonate acestora(ct.2320000+2340000+4090101+4090102+4110101+4110108+4130100+4180000+4610101-4910100-4960100)		
	Total(rd.166+167+168+172)din care de la:	33.038	32.948
18167	-de la societati nefinanciare (S11)	33.038	32.948
1817			
18176	1.Creante ale bugetului local (ct.4640000-4970000). Total (rd.177+178+179+183), din care:	12.085.531	11.987.227
18177	- de la gospodariile populatie (S14)	4.618.706	4.893.655
18178	- de la societati nefinanciare (S11)	7.466.825	7.093.572
1818			
18185	Total creante (rd.176+184)	12.085.531	11.987.227
1820			
18203	1.Sume datorate tertilor reprezentand garantii si cautiuni aflate in conturile institutiilor publice (ct.4280101+4280201+4620101+4620109).Total (rd.204+205+		

COD	DENUMIRE INDICATORI	Sold la inceputul anului	Sold la sfarsitul perioadei
	206), din care:	325.244	406.960
18204	- salariatilor (gospodariile populatiei)(S143)	4.811	8.141
18205	- societati nefinanciare (S11)	320.433	398.819
1828			
18286	Credite pe termen lung primite (contractate, garantate, asimilate,etc) de institutiile publice locale (ct.1620200+1630200+1670201+1670202+ 1670203+1670209).Total (rd.287+288+289+289.1) din care acordate de:	6.747.067	5.548.821
18287	- Societati care accepta depozite, exclusiv banca centrala (S122)	6.037.631	4.989.750
182891	- Administratia centrala (exclusiv fondurile de securitate sociala) (S1311) Credite pe termen lung primite din venituri din privatizare de catre instituti publice din administratia locala (ct.1620200+1670203)	709.436	559.071
1829			
18290	Total (in baze cash)(rd.286)	6.747.067	5.548.821
18			
18320	Datorii comerciale curente legate de livrari de bunuri si servicii (ct.4010100+ 4030100+ 4040100+4050100+4080000+4190000+4620101). Total (rd.321+322+326+327) din care catre:	1.231.962	3.317.709
18321	-Societati nefinanciare (S11)	1.231.962	3.317.709
1833			
18331	Datoriile institutiilor publice din administratia locala catre bugete (ct.4310100+ 4310200+4310300+4310400+4310500+4310600+4310700+4370100+4370200+ 4370300+4420300+4420801+4440000+4460100+4460200+4480100)	1.281.003	1.504.103
18332	Salariile angajatilor (ct.4210000+4230000+4260000+4270100+4270300+ 4280101)	343.217	350.730
18333	Alte drepturi cuvenite altor categorii de persoane (ct.4260000+4270200+4270300+ 4290000+4380000)	126.712	133.018
18335	Total (rd.331+332+333+334)	1.750.932	1.987.851

Conducatorul institutiei

Conducatorul compartimentului
financiar- contabil

Situatia platilor efectuate si a sumelor declarate pentru cota-parte aferenta cheltuielilor finantate din FEN postaderare

31.12.2021

Pag.: | - let -

Cod indicator	Denumirea programului cu finantare UE	Plati efectuate de la titlul 56 si 58	din care:		Sume in curs de solicitare la rambursare aferente cheltuielilor efectuate in anul curent	Sume in curs de solicitare la rambursare in anul curent aferente cheltuielilor efectuate in anii anteriori	Sume solicitate la rambursare in anul curent aferente cheltuielilor efectuate in anii anteriori	Sume rambursate aferente cheltuielilor efectuate in anul curent	Sume rambursate in anul curent aferente cheltuielilor efectuate in anii anteriori	Sume neautorizate de autoritatile de management aferente cheltuielilor efectuate in anul curent	Sume neautorizate de autoritatile de management aferente cheltuielilor efectuate in anii anteriori	Prefinantare dedusa din sumele solicitate la rambursare aferente cheltuielilor efectuate in anul curent	Prefinantare dedusa din sumele solicitate la rambursare aferente cheltuielilor efectuate in anii anteriori	Sume rezultate din nereguli aferente cheltuielilor efectuate in anul curent si in anii anteriori	din care:	
			Plati efectuate pentru cota-parte FEN (alineat02)	Plati efectuate pentru cota-parte FEN (alineat02)											Sume rezultate din nereguli deduse din sumele solicitate la rambursare aferente cheltuielilor efectuate in anul curent	
	A	01	02	03	04	05	06	07	08	09	10	11	12	13	14	15
1003																
10032	Programe din Fondul European de Dezvoltare Regionala (FEDR) (5801)	5.899.450	5.014.490	2.093.235		2.921.255			2.921.255	397.352						
1004																
10040	Total (cod01 la 39.6)	5.899.450	5.014.490	2.093.235		2.921.255			2.921.255	397.352						

Conducatorul institutiei

Conducatorul compartimentului financiar-contabil



Situatia platilor efectuate si a sumelor declarate pentru cota-parte aferenta cheltuielilor finantate din FEN postaderare

Pag.: 1 - lei -

Cod indicator	Denumirea programului cu finantare UE	Plati efectuate de la titlul 56 si 58	din care:		Sume in curs de solictare la rambursare in anul curent aferente cheltuielilor efectuate in anii anteriori	Sume solicitate la rambursare aferenta cheltuielilor efectuate in anul curent	Sume solicitate la rambursare aferente cheltuielilor efectuate in anul curent aflate in curs de autorizare	Sume solictate la rambursare in anul curent aferente cheltuielilor efectuate in anii anteriori aflate in curs de autorizare	Sume rambursate aferente cheltuielilor efectuate in anul curent	Sume rambursate in anul curent aferente cheltuielilor efectuate in anii anteriori	Sume neautorizate de autoritatile de management aferente cheltuielilor efectuate in anul curent	Sume neautorizate de autoritatile de management aferente cheltuielilor efectuate in anii anteriori	Prefinantare dedusa din sumele solictate la rambursare aferente cheltuielilor efectuate in anul curent	Prefinantare dedusa din sumele solictate la rambursare aferenta cheltuielilor efectuate in anii anteriori	Sume rezultate din nereguli aferente cheltuielilor efectuate in anul curent si in anii anteriori	din care:
			Plati efectuate pentru cota-parte FEN (alineat02)	Sume in curs de solictare la rambursare in anul curent aferente cheltuielilor efectuate in anul curent												Sume rezultate din nereguli deduse din sumele solictate la rambursare aferente cheltuielilor efectuate in anul curent
A		01	02	03	04	05	06	07	08	09	10	11	12	13	14	15
1003																
10032	Programa de Fondul European de Dezvoltare Regionala (FEDR) (5801)	5.899.450	5.014.490	2.093.235		2.921.255			2.921.255	397.351						
1004																
10040	Total (cod01 la 39.6)	5.899.450	5.014.490	2.093.235		2.921.255			2.921.255	397.351						

Conducatorul institutiei

Conducatorul compartimentului financiar-contabil

VENITURILE ȘI CHELTUIELILE BUGETELOR
LOCALE PE UNITĂȚI ADMINISTRATIVE TERITORIALE

- lei -

Denumire Indicatori	Cod Indicator	Nr. rand	Prevederi Anuale	Realizat
A	B	C	1	2
II.ORASE	000102	2402 24029		
VENITURI TOTAL			56.445.700	35.945.598
Venituri proprii	4990	2403 24030	22.489.000	23.274.294
1.Venituri curente, din care:	000202	24031	27.483.000	27.913.508
a) Cote și sume defalcate din impozitul pe venit	0402	24032		
-cote defalcate din impozitul pe venit	040201	24033	12.561.000	12.398.795
-cote defalcate din impozitul pe venit	040201	24033	12.356.000	12.193.795
b) Sume defalcate din taxa pe valoarea adăugată	1102	24035		
-sume defalcate din taxa pe valoarea adăugată pentru finanțarea cheltuielilor descentralizate la nivelul comunelor, orașelor, municipiilor și sectoarelor Municipiului București	110202	24037	5.099.000	4.795.224
-sume defalcate din taxa pe valoarea adăugată pentru echilibrarea bugetelor locale	110206	24034 24040	4.579.000	4.275.224
2. Venituri din capital	390002	2404 2405	520.000	520.000
4. Subvenții de la alte nivele ale administrației publice	420002	24045 24050	105.000	156.010
-subvenții de la bugetul de stat	4202	24051	7.678.700	4.220.807
-subvenții de la alte administrații	4302	24052	7.678.700	4.108.937
Sume primite de la UE/alti donatori în contul plăților efectuate și prefinanțări aferente cadrului financiar 2014-2020	4802	240522		111.870
CHELTUIELI TOTAL	5002	24053	21.179.000	3.655.273
Excedent	9802	24054	62.812.700	32.618.697
Deficit	9902	24055	-6.367.000	3.326.901
EXCEDENT TOTAL CUMULAT (an curent și anii precedenți) din care:		24056		9.694.458
CORELAȚII	000102	2411 24112		
VENITURI TOTAL			56.445.700	35.945.598
Venituri proprii	4990	24113	22.489.000	23.274.294
1.Venituri curente, din care:	000202	24114	27.483.000	27.913.508
a) Cote și sume defalcate din impozitul pe venit	0402	24115		
-cote defalcate din impozitul pe venit	040201	24116	12.561.000	12.398.795
-cote defalcate din impozitul pe venit	040201	24116	12.356.000	12.193.795
b) Sume defalcate din taxa pe valoarea adăugată	1102	24118		
-sume defalcate din taxa pe valoarea adăugată pentru finanțarea cheltuielilor descentralizate la nivelul comunelor, orașelor, municipiilor și sectoarelor Municipiului București	110202	24118	5.099.000	4.795.224

ANEXA nr. 1/2019
LOCALE PE UNITATI ADMINISTRATIV TERITORIALE

- lei -

Denumire Indicatori	Cod Indicator	Nr. rand	Prevederi Anuale	Realizat
A	B	C	1	2
-sume defalcate din taxa pe valoarea adaugata pentru finantarea cheltuielilor descentralizate la nivelul comuncelor, oraselor, municipiilor si sectoarelor Municipiului Bucuresti	110202	2412 24120	4.579.000	4.275.224
-sume defalcate din taxa pe valoarea adaugata pentru echilibrarea bugetelor locale	110206	24123	520.000	520.000
2. Venituri din capital	390002	24128	105.000	156.010
		2413		
4. Subventii de la alte nivele ale administratiei publice	420002	24133	7.678.700	4.220.807
-subventii de la bugetul de stat	4202	24134	7.678.700	4.108.937
-subventii de la alte administratii	4302	24135		111.870
Sume primite de la UE/alti donatori in contul platilor efectuate si prefinantari aferente cadrului financiar 2014-2020	4802	241352	21.179.000	3.655.273
CHELTUIELI TOTAL	5002	24136	62.812.700	32.618.697
Excedent	9802	24137		3.326.901
Deficit	9902	24138	-6.367.000	
EXCEDENT TOTAL CUMULAT (an curent si anii precedenti) din care:		24139		9.694.458

Conducatorul institutiei



Conducatorul compartimentului financiar-contabil



Situatia modificarilor in structura
activelor nete/capitalurilor

Anexa 34

pag: 1 -lei-

Denumirea elementului de capital	Cod	Sold la inceputul anului	Cresteri	Reduceri	Sold la sfarsitul anului
A	B	1	2	3	4
Fondul bunurilor care alcatuiesc domeniul privat al statului (ct.1020101)	2500 25003	11.787.911	9.618.940	274.208	21.132.643
Fondul bunurilor care alcatuiesc domeniul public al unitatilor administrativ- teritoriale (ct.1030000)	25004	138.795.372	19.239.113	19.258.717	138.775.768
Fondul bunurilor care alcatuiesc domeniul privat al unitatilor administrativ- teritoriale (ct.1040101)	25005	47.904.787	2.222.454	7.245.548	42.881.693
Rezerve din reevaluare (ct.1050100+1050200+ 1050300+1050400+1050500)	25006		1.366.965	1.366.965	
Rezultatul reportat (ct.1170000 - sold creditor)	2501 25017	38.666.215	16.329.632	4.193.019	50.802.828
Rezultatul patrimonial al exercitiului (ct.1210000 - sold creditor)	25019	11.565.877	31.566.319	28.508.134	14.624.062
Total capitaluri proprii(rd.01 la 17 - rd.18+rd.19-rd.20)	2502 25021	248.720.162			268.216.994




SITUATIA ACTIVEI LOR FIXE AMORTIZABILE

Anexa 35a

- lei -

DENUMIREA ACTIVEI LOR FIXE	Cod	Existenta la 31.12.2021		SOLD LA INCEPUTUL ANULUI	CRESTERI					
		1	2		TOTAL	diferenta din reevaluare	achizitii*)	transferuri/ primite cu titlu gratuit	donatii, sponsorizari	alte cai
					4=5+6+7+8+9	5	6	7	8	9
A	B	1	2	3	4=5+6+7+8+9	5	6	7	8	9
Concesiuni, brevete, licente, marci comerciale, drepturi si active similare (ct.2050000)	00 003			37.748	4.128					4.128
Alte active fixe necorporale(ct.2080100,2080200)	004			364.481	368.474					368.474
TOTAL	005			402.229	373.602					373.602
Constructii (ct.212) din care:	008			139.258	139.258					139.258
-alte active fixe incadrate in grupa constructii (ct.2120901), din care:	01 016			139.258	139.258					139.258
Instalatii tehnice, mijloace de transport, animale si plantatii (ct.2130100,2130200, 2130300,2130400)	017			8.883.734	3.446.518					3.446.518
Mobilier, aparatura birotica, echipamente de protectie a valorilor umane si mate- riale si alte active fixe corporale (ct.2140000)	018			2.942.313	718.892					718.892
TOTAL	019			12.965.305	4.304.688					4.304.688
TOTAL ACTIVE FIXE	020			13.367.534	4.678.270					4.678.270

DENUMIREA ACTIVELOR FIXE	Cod	REDUCERI						SOLD LA SFARSITUL ANULUI	Ajustari de valoare (amortizari si ajustari pentru depreciere)				Valoarea contabila neta, din care:			
		TOTAL din care:	Diferente din reevaluare**)	Eliminare amortizare***)	dezmembrari si casari	transferuri/ cu titlu gratuit	vanzari		alte cai	Sold la inceputul anului	Cresteri	Reduceri	Sold la sfarsitul anului	Domeniul privat al statului	Domeniul privat al UAT	Proprietatea privata a institutiei publice
		10=11+12+13+ 14+15+16	11	12	13	14	15		16	17=3+4-10	18	19	20	21=18+19-20	22=17-21-23-24	23=17-21-22-24
Concesiuni, brevete, licente, marci comerciale, drepturi si active similare (ct.2050000)	00	4.128					4.128	37.748	29.953	4.067		34.020			3.728	
Alte active fixe	00	232.511					232.511	501.444	142.280	106.590		248.870			252.374	
TOTAL	00	236.639					236.639	539.192	172.233	110.657		282.890			256.302	
Constructii (ct.212) din care:	00	139.258					139.258	139.258	11.600	6.960		18.560			120.698	
alte active fixe incadrate in grupa (ct.2120901), din care:	01	139.258					139.258	139.258	11.600	6.960		18.560			120.698	
Instalatii tehnice, mijloace de transport, animale si plantatii (ct.2130100, 2130200, 2130300, 2130400)	01	1.503.316					1.503.316	11.826.936	7.426.569	1.368.310	58.071	8.736.808			3.090.128	
Mobilier, aparatura birotica, echipamente de protectie a valorilor umane si mate- riale si alte active fixe corporale (ct.2140000)	01	444.812					444.812	3.216.393	1.640.940	209.484	27.387	1.823.037			1.393.356	
TOTAL	01	2.087.386					2.087.386	15.182.587	9.079.109	1.584.754	85.458	10.578.405			4.604.182	
TOTAL ACTIVE FIXE	02	2.324.025					2.324.025	16.721.779	12.51.342	1.695.411	85.458	10.861.295			4.860.484	



Conducatorul compartimentului
financiar- contabil

SITUATIA ACTIVEI FIXE NEAMORTIZABILE

Anexa 35b

- lei -

DENUMIREA ACTIVEI FIXE	Cod	Existent la 31.12.2021			SOLD LA INCEPUTUL ANULUI	CRESTERI						
		UM	UM	UM		TOTAL din care:	diferente din reevaluare	achizitii	transferuri/ primit cu titlu gratuit	donatii, sponsorizari	alte cai	
												1
ACTIVE FIXE CORPORALE	00											
Amenajari la terenuri (ct.2110200)	006				6.600.319	122.190						122.190
Terenuri (ct.2110100)	007				35.499.942	3.362.347				486.970		2.875.377
Constructii (ct.212) din care:	008				155.731.836	3.555.498						3.555.498
- drumuri publice, exclusiv poduri, podete, pasarele si viaducte si tunele (ct.2120101)	009				14.483.412	129.948						129.948
- poduri, podete, pasarele si viaducte pentru transporturi feroviare si rutiere; viaducte (ct.2120301)	012				656.680							
alte active fixe incadrate in grupa constructii (ct.2120901)	016				140.591.744	3.425.550						3.425.550
Instalatii tehnice, mijloace de transport, animale si plantatii (ct.2130100+2130200+ 2130300+2130400)	017				192.518							
Mobilier, aparatura birotica, echipamente de protectie a valorilor umane si mate- riale si alte active fixe corporale (ct.2140000)	018				463.455							
Active fixe corporale in curs de exe- cutie (ct.2310000)	019				26.245.661	18.493.201		18.493.201				
TOTAL	021				224.733.731	25.533.236		18.493.201		486.970		6.553.065
TOTAL ACTIVE FIXE	022				224.733.731	25.533.236		18.493.201		486.970		6.553.065

DENUMIREA ACTIVELOR FIXE	Cod	REDUCERI						SOLD LA SFARSITUL ANULUI	Valoarea aferenta activelor fixe neamortizabile						
		TOTAL din care:	Reevaluare	dezmembrari	transferuri/	vanzari	alte cai		Fondul activelor fixe necorporale ct.1000000+ 1000101+ 1000201+ 1000202+ 1000301+	Domeniul public al statului ct. 1010000	Domeniul privat al statului ct.1020101	Proprietatea privata a institutiei publice ct.1020102	Domeniul public al al U.A.T. ct.1030000	Domeniul privat al al U.A.T. ct.1040101	Proprietatea privata a institutiei publice din administratia locala ct.1040102
		11=12+13+ 14+15+16	12	13	14	15	16		17=4+5-11 17=18+19+20+21+ 22+23+24	18 1000401+ 1000402	19	20	21	22	23
ACTIVE FIXE CORPORALE	00														
Amenajari la terenuri (ct.2110200)	006						6.722.509					6.600.319	122.190		
Terenuri (ct.2110100)	007	1.822.892		123.009			1.699.883	37.039.397				12.798.985	24.240.412		
Constructii (ct.212) din care:	008	492.874					492.874	158.794.460		21.132.643		119.142.726	18.519.091		
- drumuri publice, exclusiv si viaducte si tunele (ct.2120101)	009							14.613.360				14.483.412	129.948		
- poduri, podete, pasarele si viaducte pentru transporturi feroviare si rutiere; viaducte alte active fixe incadrate in grupa constructii (ct.2120901)	012 016	492.874					492.874	143.524.420		21.132.643		104.002.634	18.389.143		
Instalatii tehnice, mijloace de transport, animale si plantatii (ct.2130100+2130200+ 2130300+2130400)	017							192.518				192.518			
Mobilier, aparatura birotica, echipamente de protectie a valorilor umane si mate- riale si alte active fixe corporale (ct.2140000)	018	422.235					422.235	41.220				41.220			
Active fixe corporale in curs de exe- cutie (ct.2310000)	019	6.997.304					6.997.304	37.741.538							
TOTAL	021	9.735.305		123.009			9.612.296	240.531.662		21.132.643		138.775.768	42.881.693		
TOTAL ACTIVE FIXE	022	9.735.305		123.009			9.612.296	240.531.662		21.132.643		138.775.768	42.881.693		

Conducatorul institutiei



Conducatorul compartimentului
financiar- contabil

/

din fonduri externe nerambursabile (FEN) postaderare (titlul 56 si titlul 58) la data de

Pag.: 1 - lei -

Denumirea sursei de finantare	Buget de stat (s 01-stat)	Buget local (s 02-local)	Bugetul asigurarilor sociale de stat (s 03-hass)	Bugetul asigurarilor pentru somaj (s 04-soma)	Bugetul fondului national unic de asigurari sociale de sanatate (s05-sanatate)	Bugetul institutiilor publice si activitatilor finantate integral sau partial din venituri proprii (s10-local)	Bugetul fondurilor externe nerambursabile (s08-stat+asigurari+local)	Bugetul creditelor externe (s06-stat+local)	Bugetul creditelor interne (s07-stat+local)	Bugetul institutiilor publice si activitatilor finantate integral sau partial din venituri proprii (s20-stat+asigurari+autonome)	Bugetul institutiilor publice si activitatilor finantate integral din venituri proprii (s10-stat+autonome)
A	01	02	03	04	05	06	07	08	09	10	11
Total plati (titlul VIII cod56+ titlul X cod58) (rd.2+rd.11)		5.899.450									
Total plati (titlul X cod58)		5.899.450									
Active nefinanciare (titlul XIII)		5.899.450									

Conducatorul institutiei



Conducatorul compartimentului financiar- contabil

privind realizarea veniturilor bugetelor locale

- lei -

Denumirea unitatilor administrativ teritoriale	VENITURI TOTALE	Venituri proprii			Sume defalcate din TVA pentru finantarea cheltuielilor descentralizate la nivelul judetelor si municipiului Bucuresti	Sume defalcate din TVA pentru finantarea cheltuielilor descentraliz. la nivelul comunelor, oraselor, municipiilor si sect. municip. BUC.	Sume defalcate din TVA pentru drumuri	Sume defalcate din TVA pentru echilibrarea bugetelor locale	Sume defalcate din TVA pentru dezvoltarea infrastructurii si a bazelor sportive din spatiul rural	Sume defalcate din taxa pe valoarea adaugata pentru finantarea invatamantului particular sau confesional acreditat 110209	Subventii	Sume primite de la UE/siti donatori in costul platilor efectuate si prefinantari	Sume primite de la UE/siti donatori in costul platilor efectuate si prefinantari afereente cadrlui financiar 2014-2020 4802	Alte venituri
		TOTAL	din care:											
			Cote defalcate din impozitul pe venit	Sume alocate de consiliul judetean pentru echilib. bug. locale										
	000102	4990	040201	040204	110201	110202	110205	110206	110207	110209	4202	4502	4802	
CONTUL PLATILOR EFECTUATE SI AFERENTE CADRULUI FINANCIAR													3.655.273	-3.655.273
VENITURI PROPRII		21.274.294												
VENITURI PROPRII														-23.274.294



DIRECTIA GENERALA A FINANTELOR PUBLICE A JUDETELUI

PLATI EFECTUATE

SITUATIA

privind realizarea cheltuielilor bugetelor locale

Anexa nr. 24

- lei -

Denumirea unitatilor administrativ teritoriale	din care : (pe parti si capitole de cheltuieli)										
	Servicii publice generale	Aparare ordine publica si siguranta nationala	Invatamant	Sanatate	Cultura, recreere si religie	Asigurari si asistenta sociala	Locuinte, servicii si dezvoltare publica	Protectia mediului	Combustibil si energie	Transporturi	Alte capitole de cheltuieli
	510002	600002	6502	6602	6702	6802	7002	7402	8102	8402	
TOTAL CHELTUIELI											32.618.697
TOTAL CHELTUIELI											32.618.697
Partea I-a SERVICII PUBLICE GENERALE	5.373.457										-5.373.457
Partea II-a APARARE, ORDINE PUBLICA SI SIGURANTA NATIONALA		2.282.282									-2.282.282
INVATAMANT			2.810.492								-2.810.492
INVATAMANT			2.810.492								-2.810.492
SANATATE				1.877.505							-1.877.505
SANATATE				1.877.505							-1.877.505
CULTURA, RECREERE SI RELIGIE					3.473.199						-3.473.199
CULTURA, RECREERE SI RELIGIE					3.473.199						-3.473.199
ASIGURARI SI ASISTENTA SOCIALA						2.993.317					-2.993.317
ASIGURARI SI ASISTENTA SOCIALA						2.993.317					-2.993.317
LOCUINTE, SERVICII SI DEZVOLTARE PUBLICA							12.203.823				-12.203.823
LOCUINTE, SERVICII SI DEZVOLTARE PUBLICA							12.203.823				-12.203.823
PROTECTIA MEDIULUI								1.267.278			-1.267.278
PROTECTIA MEDIULUI								1.267.278			-1.267.278
TRANSPORTURI										311.640	-311.640
TRANSPORTURI										311.640	-311.640
TOTAL CHELTUIELI											32.618.697
TOTAL CHELTUIELI											32.618.697
Partea I-a SERVICII PUBLICE GENERALE	5.373.457										-5.373.457
Partea I-a SERVICII PUBLICE GENERALE	5.373.457										-5.373.457
Partea II-a APARARE, ORDINE PUBLICA SI SIGURANTA NATIONALA		2.282.282									-2.282.282
Partea II-a APARARE, ORDINE PUBLICA SI SIGURANTA NATIONALA		2.282.282									-2.282.282
INVATAMANT			2.810.492								-2.810.492
INVATAMANT			2.810.492								-2.810.492
SANATATE				1.877.505							-1.877.505
SANATATE				1.877.505							-1.877.505
CULTURA, RECREERE SI RELIGIE					3.473.199						-3.473.199
CULTURA, RECREERE SI RELIGIE					3.473.199						-3.473.199
ASIGURARI SI ASISTENTA SOCIALA						2.993.317					-2.993.317
ASIGURARI SI ASISTENTA SOCIALA						2.993.317					-2.993.317
LOCUINTE, SERVICII SI DEZVOLTARE PUBLICA							12.203.823				-12.203.823
LOCUINTE, SERVICII SI DEZVOLTARE PUBLICA							12.203.823				-12.203.823
PROTECTIA MEDIULUI								1.267.278			-1.267.278
PROTECTIA MEDIULUI								1.267.278			-1.267.278
TRANSPORTURI										311.640	-311.640
TRANSPORTURI										311.640	-311.640

DIRECTIA GENERALA A FINANTELOR PUBLICE A JUDETULUI
PLATI EFECTUATE

privind realizarea cheltuielilor bugetelor locale

Anexa nr. 24

- lei -

Denumirea unitatilor administrativ teritoriale	din care : (pe parti si capitole de cheltuieli)										
	Servicii publice generate	Aparare ordine publica si siguranta nationala	Invatamant	Sanatate	Cultura, recreere si religie	Asigurari si asistenta sociala	Locuinte, servicii si dezvoltare publica	Protectia mediului	Combustibil si energie	Transporturi	Alte capitole de cheltuieli
	510002	600002	6502	6602	6702	6802	7002	7402	8102	8402	
TOTAL CHELTUIELI											32.618.697
TOTAL CHELTUIELI											
Partea I-a SERVICII PUBLICE GENERALE	5.373.457										-5.373.457
Partea II-a APARARE, ORDINE PUBLICA SI SIGURANTA NATIONALA		2.282.282									-2.282.282
INVATAMANT			2.810.492								-2.810.492
SANATATE				1.877.505							-1.877.505
CULTURA, RECREERE SI RELIGIE					3.473.199						-3.473.199
ASIGURARI SI ASISTENTA SOCIALA						2.993.317					-2.993.317
LOCUINTE, SERVICII SI DEZVOLTARE PUBLICA							12.203.825				-12.203.825
PROTECTIA MEDIULUI								1.267.278			-1.267.278
TRANSPORTURI										311.640	-311.640



CONTUL DE EXECUTIE AL BUGETULUI LOCAL - VENITURI

Pag. 1 -lei-

Capi- tol	Sub- capi- tol	Pa- ra- graf	Gru- pa / Titlu	Ar- ti- col	Ali- ne- at	Denumire indicator	Prevederi bugetare initiale	Prevederi bugetare definitive	Drepturi constatate			Incasari realizate	Stingeri pe alte cai decat incasari	Drepturi constatate de incasat
									Total, din care:	din anii precedenti	din anul curent			
A						B	1	2	3=4+5	4	5	6	7	8=3-6-7
0001	02					TOTAL VENITURI-BUGET LOCAL.	55.980.000	56.445.700	48.214.314	12.085.531	36.128.783	35.945.598	281.488	11.987.228
0002	02					I. VENITURI CURENTE	27.201.000	27.483.000	40.177.726	12.079.670	28.098.056	27.913.508	281.488	11.982.730
0003	02					A. VENITURI FISCALE	26.542.000	26.824.000	36.465.488	9.372.096	27.093.392	27.185.458	254.941	9.025.089
0004	02					A1. IMPOZIT PE VENIT, PROFIT SI CASTIGURI DIN CAPITAL	12.732.000	12.573.000	12.410.735		12.410.735	12.410.735		
0300	02					A1.2 IMPOZIT PE VENIT, PROFIT SI CASTIGURI DIN CAPITAL DE LA PERSOANE FIZICE	12.732.000	12.573.000	12.410.735		12.410.735	12.410.735		
0302						IMPOZIT PE VENIT								
	18					IMPOZIT PE VENIT	12.000	12.000	11.940		11.940	11.940		
						Impozitul pe veniturile din transferul proprietatilor imobiliare din patrimoniul personal	12.000	12.000	11.940		11.940	11.940		
0402						COTE SI SUME DEFALCATE DIN IMPOZITUL PE VENIT								
0402						COTE SI SUME DEFALCATE DIN IMPOZITUL PE VENIT	12.720.000	12.561.000	12.398.795		12.398.795	12.398.795		
0402	01					Cote defalcate din impozitul pe venit	12.520.000	12.356.000	12.193.795		12.193.795	12.193.795		
	05					Sume repartizate din Fondul la dispozitia Consiliului Judetean	200.000	205.000	205.000		205.000	205.000		
0700	02					A3 IMPOZITE SI TAXE PE PROPRIETATE	8.485.000	8.485.000	17.180.997	8.276.321	8.904.676	9.130.897	56.012	7.994.088

Capi- tol	Sub- capi- tol	Pa- ra- graf	Gru- pa/ Titlu	Ar- ti- col	Ali- ne- at	Denumire indicator	Prevederi bugetare initiale	Prevederi bugetare definitive	Drepturi constatate			Incasari realizate	Stingeri pe alte cai decat incasari	Drepturi constatate de incasat
									Total, din care:	din anii precedenti	din anul curent			
A						B	1	2	3=4+5	4	5	6	7	8=3-6-7
						ELIBERARI PERMISE								
3402						VENITURI DIN TAXE ADMINISTRATIVE.								
						ELIBERARI PERMISE	4.000	4.000	6.360		6.360	6.360		
3402	02					Taxe extrajudiciare de timbru	4.000	4.000	6.360		6.360	6.360		
3502						AMENZI, PENALITATI SI CONFISCARI								
						AMENZI, PENALITATI SI CONFISCARI	343.000	343.000	3.081.446	2.453.211	628.235	367.108		2.714.338
	01					Venituri din amenzi si alte sanctiuni aplicate potrivit dispozitiilor legale	343.000	343.000	3.081.446	2.453.211	628.235	367.108		2.714.338
3502	01	02				Venituri din amenzi si alte sanctiuni aplicate de catre alte institutii de specialitate	343.000	343.000	3.081.446	2.453.211	628.235	367.108		2.714.338
3602						DIVERSE VENITURI								
						DIVERSE VENITURI	130.000	130.000	221.100	64.166	156.934	143.498	26.547	51.055
	06					Taxe speciale			24.767	19.931	4.836	28	14.232	10.507
	50					Alte venituri	130.000	130.000	196.333	44.235	152.098	143.470	12.315	40.548
3702						TRANSFERURI VOLUNTARE, ALTELE DECAT SUBVENTIILE								
3702	03					Varsaminte din sectiunea de functionare pentru finantarea sectiunii de dezvoltare a bugetului local(cu semnul minus)	-3.828.000	-2.748.000	-1.545.376		-1.545.376	-1.545.376		
3702	04					Varsaminte din sectiunea de functionare	3.828.000	2.748.000	1.545.376		1.545.376	1.545.376		
3900														
	02					II. VENITURI DIN CAPITAL		105.000	160.508	5.861	154.647	156.010		4.498
3902						VENITURI DIN VALORIFICAREA UNOR BUNURI		105.000	160.508	5.861	154.647	156.010		4.498
	03					VENITURI DIN VALORIFICAREA UNOR BUNURI Venituri din vanzarea locuintelor		105.000	160.508	5.861	154.647	156.010		4.498

Capi- tol	Sub- capi- tol	Pa- ra- graf	Gru- pa / Titlu	Ar- ti- col	Ali- ne- at	Denumire indicator	Prevederi bugetare initiale	Prevederi bugetare definitive	Drepturi constatate			Incasari realizate	Stingeri pe alte cai decat incasari	Drepturi constatate de incasat
									Total, din care:	din anii precedenti	din anul curent			
A						B	1	2	3=4+5	4	5	6	7	8=3-6-7
						construite din fondurile statului		105.000	160.508	5.861	154.647	156.010		4.498
4100	02					IV. SUBVENTII	7.600.000	7.678.700	4.220.807		4.220.807	4.220.807		
4200	02					SUBVENTII DE LA ALTE NIVELE ALE ADMINISTRATIEI PUBLICE	7.600.000	7.678.700	4.220.807		4.220.807	4.220.807		
4202						SUBVENTII DE LA BUGETUL DE STAT	7.600.000	7.678.700	4.108.937		4.108.937	4.108.937		
	34					Subventii pentru acordarea ajutorului pentru incalzirea locuintei si a suplimentului pentru energie alocate pentru consumul de combustibili solizi si/sau petrolieri	1.000	79.700	77.120		77.120	77.120		
4202	41					Subventii de la bugetul de stat pentru finantarea sanatatii	2.061.000	2.061.000	1.565.957		1.565.957	1.565.957		
4202	65					Finantarea Programului National de Dezvoltare Locala	2.366.000	2.366.000	1.958.308		1.958.308	1.958.308		
4202	69					Subventii de la bugetul de stat catre bugetele locale necesare sustinerii derularii proiectelor finantate din fonduri externe nerambursabile (FEN) postaderare, aferente perioadei de programare 2014-2020	3.172.000	3.172.000	507.552		507.552	507.552		
4302						SUBVENTII DE LA ALTE ADMINISTRATII			111.870		111.870	111.870		
	31					Sume alocate din bugetul AFIR.pentru sustinerea proiectelor din PNDR 2014-2020			111.870		111.870	111.870		

Capi- tol	Sub- capi- tol	Pa- ra- graf	Gru- pa/ Titlu	Ar- ti- col	Ali- ne- at	Denumire indicator	Prevederi bugetare initiale	Prevederi bugetare definitive	Drepturi constatate			Incasari realizate	Stingeri pe alte cai decat incasari	Drepturi constatate de incasat
									Total, din care:	din anii precedenti	din anul curent			
A						B	1	2	3=4+5	4	5	6	7	8=3-6-7
4802						SUME PRIMITE DE LA UE/ALTI DONATORI IN CONTUL PLATILOR EFECTUATE SI AFERENTE CADRULUI FINANCIAR 2014-2020								
4802						SUME PRIMITE DE LA UE/ALTI DONATORI IN CONTUL PLATILOR EFECTUATE SI AFERENTE CADRULUI FINANCIAR 2014-2020	21.179.000	21.179.000	3.655.273		3.655.273	3.655.273		
4802	01					Fondul European de Dezvoltare Regionala(FEDR)	20.783.000	20.783.000	3.318.607		3.318.607	3.318.607		
		01				Sume primite in contul platilor efectuate in anul curent	20.740.000	20.740.000	2.921.255		2.921.255	2.921.255		
4802	01	02				Sume primite in contul platilor efectuate in anii anteriori	43.000	43.000	397.352		397.352	397.352		
4802	04					Fondul European Agricol de Dezvoltare Rurala (FEADR)	396.000	396.000	336.666		336.666	336.666		
4802	04	01				Sume primite in contul platilor efectuate in anul curent	396.000	396.000	336.666		336.666	336.666		

**CONTUL DE EXECUTIE AL INSTITUTIILOR PUBLICE FINANTATE
DIN VENITURI PROPRII SI SUBVENTII DIN BUGETUL LOCAL - VENITURI**

Pag. 1 -lei-

Capi- tol	Sub- capi- tol	Pa- ra- graf	Gru- pa / Titlu	Ar- ti- col	Ali- ne- at	Denumire indicator	Prevederi bugetare initiale	Prevederi bugetare definitive	Drepturi constatate			Incasari realizate	Stingeri pe alte cai decat incasari	Drepturi constatate de incasat
									Total, din care:	din anii precedenti	din anul curent			
A						B	1	2	3=4+5	4	5	6	7	8=3-6-7
0001						TOTAL VENITURI-VENITURI	1.430.000	1.430.000	679.435	32.835	646.600	648.504		30.931
0002						I. VENITURI CURENTE	1.430.000	1.430.000	679.435	32.835	646.600	648.504		30.931
2900						C. VENITURI NEFISCALE	1.430.000	1.430.000	679.435	32.835	646.600	648.504		30.931
3000						C1. VENITURI DIN PROPRIETATE	705.000	705.000	542.649	32.835	509.814	511.718		30.931
3010						VENITURI DIN PROPRIETATE	705.000	705.000	542.649	32.835	509.814	511.718		30.931
					50	Alte venituri din proprietate	705.000	705.000	542.649	32.835	509.814	511.718		30.931
3300						C2. VANZARI DE BUNURI SI SERVICII	725.000	725.000	136.786		136.786	136.786		
3310						VENITURI DIN PRESTARI DE SERVICII SI ALTE ACTIVITATI								
3310						VENITURI DIN PRESTARI DE SERVICII SI ALTE ACTIVITATI	725.000	725.000	136.786		136.786	136.786		
3310	05					Taxe si alte venituri in invatamant	725.000	725.000	136.582		136.582	136.582		
					50	Alte venituri din prestari de servicii si alte activitati			204		204	204		

JUDET DAMBOVITA

CONTUL DE EXECUTIE AL BUGETULUI LOCAL - CHELTUIELI

Pag. 1 - lei-

Capi- tol	Sub- capi- tol	Pa- ra- graf	Gru- pa / Titlu	Ar- ti- col	Ali- ne- at	Denumire indicator	Credite de angajament		Credite bugetare		Angajamente bugetare	Angajamente legale	Plati efectuate	Angajamente legale de platit	Cheltuieli efective
							initiale	definitive	initiale	definitive					
A						B	1	2	3	4	5	6	7	8=6-7	9
5002						TOTAL CHELTUIELI									
						TOTAL CHELTUIELI	25.410.000	25.410.000	62.347.000	62.812.700	62.763.047	62.763.047	32.618.697	30.144.350	21.607.941
5100						Partea I-a SERVICII PUBLICE GENERALE			6.603.000	5.828.000	5.786.494	5.786.494	5.373.457	413.037	5.675.165
5102						AUTORITATI PUBLICE SI ACTIUNI EXTERNE									
						AUTORITATI PUBLICE SI ACTIUNI EXTERNE			5.366.000	4.926.000	4.914.494	4.914.494	4.702.726	211.768	5.006.952
					01	Autoritati executive si legislative			5.366.000	4.926.000	4.914.494	4.914.494	4.702.726	211.768	5.006.952
					03	Autoritati executive			5.366.000	4.926.000	4.914.494	4.914.494	4.702.726	211.768	5.006.952
5402						ALTE SERVICII PUBLICE GENERALE									
						ALTE SERVICII PUBLICE GENERALE			817.000	482.000	452.000	452.000	394.390	57.610	399.801
					05	Fond de rezerva bugetara la dispozitia autoritatilor locale			300.000	30.000					
5402					10	Servicii publice comunitare de evidenta a persoanelor			517.000	452.000	452.000	452.000	394.390	57.610	399.801
5502						TRANZACTII PRIVIND DATORIA PUBLICA SI IMPRUMUTURI									
5502						TRANZACTII PRIVIND DATORIA PUBLICA SI IMPRUMUTURI			420.000	420.000	420.000	420.000	276.341	143.659	268.412
6000						Partea II-a APARARE, ORDINE PUBLICA SI SIGURANTA NATIONALA			3.100.000	2.840.000	2.840.000	2.840.000	2.282.282	557.718	919.719
6102						ORDINE PUBLICA SI SIGURANTA NATIONALA									
						ORDINE PUBLICA SI SIGURANTA NATIONALA			3.100.000	2.840.000	2.840.000	2.840.000	2.282.282	557.718	919.719
					03	Ordine publica			1.153.000	1.023.000	1.023.000	1.023.000	906.500	116.500	838.811
					04	Politie comunitara			1.153.000	1.023.000	1.023.000	1.023.000	906.500	116.500	838.811
					05	Protectie civila si protectia contra incendiilor (protectie civila nonmilitara)			1.947.000	1.817.000	1.817.000	1.817.000	1.375.782	441.218	80.908

Capi- tol	Sub- capi- tol	Pa- ra- graf	Gru- pa / Titlu	Ar- ti- col	Ali- ne- at	Denumire indicator	Credite de angajament		Credite bugetare		Angajamente bugetare	Angajamente legale	Plati efectuate	Angajamente legale de platit	Cheltuieli efective
							initiale	definitive	initiale	definitive					
A						B	1	2	3	4	5	6	7	8=6-7	9
6802						recreerii si religici			250.000	265.000	264.750	264.750	256.251	8.499	263.359
						ASIGURARI SI ASISTENTA SOCIALA									
	05					ASIGURARI SI ASISTENTA SOCIALA			2.994.000	3.313.700	3.313.700	3.313.700	2.993.317	320.383	2.992.300
						Asistenta sociala in caz de boli si invaliditati			2.455.000	2.749.000	2.749.000	2.749.000	2.552.677	196.323	2.563.880
6802	05	02				Asistenta sociala in caz de invaliditate			2.455.000	2.749.000	2.749.000	2.749.000	2.552.677	196.323	2.563.880
		11				Crese			150.000						
		15				Prevenirea excluderii sociale			114.000	289.700	289.700	289.700	228.059	61.641	231.830
			01			Ajutor social			114.000	289.700	289.700	289.700	228.059	61.641	231.830
			50			Alte cheltuieli in domeniul asigurarilor si asistentei sociale			275.000	275.000	275.000	275.000	212.581	62.419	196.590
6802	50	50				Alte cheltuieli in domeniul asistentei sociale			275.000	275.000	275.000	275.000	212.581	62.419	196.590
7000						Partea IV_a SERVICII SI DEZVOLTARE PUBLICA, LOCUINTE, MEDIU SI APE	12.000.000	12.000.000	22.677.000	23.342.000	23.340.000	23.340.000	13.471.101	9.868.899	3.761.819
7002						LOCUINTE, SERVICII SI DEZVOLTARE PUBLICA									
						LOCUINTE, SERVICII SI DEZVOLTARE PUBLICA	12.000.000	12.000.000	21.291.000	21.556.000	21.554.000	21.554.000	12.203.823	9.350.177	2.764.107
						Locuinte			3.553.000	3.453.000	3.453.000	3.453.000	3.000.149	452.851	14.054
						Alte cheltuieli in domeniul locuintelor			3.553.000	3.453.000	3.453.000	3.453.000	3.000.149	452.851	14.054
						Alimentare cu apa si amenajari hidrotehnice			501.000	501.000	501.000	501.000	140.622	360.378	
			01			Alimentare cu apa			501.000	501.000	501.000	501.000	140.622	360.378	
						Iluminat public si electrificari			890.000	970.000	968.000	968.000	712.952	255.048	540.987
						Alimentare cu gaze naturale in localitati			400.000	400.000	400.000	400.000	252.012	147.988	
						Alte servicii in domeniile locuintelor, serviciilor si dezvoltarii comunale	12.000.000	12.000.000	15.947.000	16.232.000	16.232.000	16.232.000	8.098.088	8.133.912	2.209.066
7402						PROTECTIA MEDIULUI									
						PROTECTIA MEDIULUI			1.386.000	1.786.000	1.786.000	1.786.000	1.267.278	518.722	997.712

Capi- tol	Sub- capi- tol	Pa- ra- graf	Gru- pa / Titlu	Ar- ti- col	Al- ne- at	Denumire indicator	Credite de angajament		Credite bugetare		Angajamente bugetare	Angajamente legale	Plati efectuate	Angajamente legale de platit	Cheltuieli efective
							initiale	definitive	initiale	definitive					
A						B	1	2	3	4	5	6	7	8=6-7	9
7402	05					Salubritate si gestiunea deseurilor			881.000	1.281.000	1.281.000	1.281.000	1.111.519	169.481	995.455
	01					Salubritate			881.000	1.281.000	1.281.000	1.281.000	1.111.519	169.481	995.455
	06					Canalizarea si tratarea apelor reziduale			505.000	505.000	505.000	505.000	155.759	349.241	2.257
8000															
	02					Partea V-a ACTIUNI ECONOMICE			2.338.000	2.349.000	2.349.000	2.349.000	337.344	2.011.656	420.906
8302						AGRICULTURA, SILVICULTURA, SI VANATOARE									
8302						AGRICULTURA, SILVICULTURA, SI VANATOARE			30.000	26.000	26.000	26.000	25.704	296	25.704
8302	03					Agricultura			30.000	26.000	26.000	26.000	25.704	296	25.704
	30					Alte cheltuieli in domeniul agriculturii			30.000	26.000	26.000	26.000	25.704	296	25.704
8402						TRANSPORTURI									
						TRANSPORTURI			2.308.000	2.323.000	2.323.000	2.323.000	311.640	2.011.360	395.202
	03					Transport rutier			1.475.000	1.615.000	1.615.000	1.615.000	79.229	1.535.771	100.371
	03					Strazi			1.475.000	1.615.000	1.615.000	1.615.000	79.229	1.535.771	100.371
	50					Alte cheltuieli in domeniul transporturilor			833.000	708.000	708.000	708.000	232.411	475.589	294.831
9900															
	02					EXCEDENT/DEFICIT			-6.367.000	-6.367.000			3.326.901		



Capi- tol	Sub- capi- tol	Pa- ra- graf	Gru- pa / Titlu	Ar- ti- col	Ali- ne- at	Denumire indicator	Credite de angajament		Credite bugetare		Angajamente bugetare	Angajamente legale	Plati efectuate	Angajamente legale de platit	Cheltuieli efective
							initiale	definitive	initiale	definitive					
A						B	1	2	3	4	5	6	7	8=6-7	9
						intretinere si functionare			20.000	20.000	20.000	20.000	16.868	3.132	16.868
5402			20	05		Bunuri de natura obiectelor de inventar			10.000	2.000	2.000	2.000		2.000	
			20	05	30	Alte obiecte de inventar			10.000	2.000	2.000	2.000		2.000	
			20	30		Alte cheltuieli			58.000	58.000	58.000	58.000	50.400	7.600	50.400
			20	30	30	Alte cheltuieli cu bunuri si servicii			58.000	58.000	58.000	58.000	50.400	7.600	50.400
			50			TITLUL V FONDURI DE REZERVA			300.000	30.000					
			50	04		Fond de rezerva bugetara la dispozitia autoritatilor locale			300.000	30.000					
5402			70			CHELTUIELI DE CAPITAL									8.014
			71			TITLUL XIII ACTIVE NEFINANCIARE									8.014
			71	01		Active fixe									8.014
			71	01	30	Alte active fixe (inclusiv reparatii capitale)									8.014
5502						TRANZACTII PRIVIND DATORIA PUBLICA SI IMPRUMUTURI									
5502						TRANZACTII PRIVIND DATORIA PUBLICA SI IMPRUMUTURI			420.000	420.000	420.000	420.000	276.341	143.659	268.412
5502			01			CHELTUIELI CURENTE			420.000	420.000	420.000	420.000	276.341	143.659	268.412
			30			TITLUL III DOBANZI			420.000	420.000	420.000	420.000	276.341	143.659	268.412
			30	01		Dobanzi aferente datoriei publice interne			420.000	420.000	420.000	420.000	276.341	143.659	268.412
			30	01	01	Dobanzi aferente datoriei publice interne directe			420.000	420.000	420.000	420.000	276.341	143.659	268.412
6000															
			02			Partea II-a APARARE, ORDINE PUBLICA SI SIGURANTA NATIONALA			3.100.000	2.840.000	2.840.000	2.840.000	2.282.282	557.718	919.719
6102						ORDINE PUBLICA SI SIGURANTA NATIONALA			3.100.000	2.840.000	2.840.000	2.840.000	2.282.282	557.718	919.719
			01			CHELTUIELI CURENTE			1.223.000	1.093.000	1.093.000	1.093.000	904.070	188.930	894.868

Capi- tol	Sub- capi- tol	Pa- ra- graf	Gru- pa / Titlu	Ar- ti- col	Ali- ne- at	Denumire indicator	Credite de angajament		Credite bugetare		Angajamente bugetare	Angajamente legale	Plati efectuate	Angajamente legale de platit	Cheltuieli efective
							initiale	definitive	initiale	definitive					
A						B	1	2	3	4	5	6	7	8=6-7	9
6102			10			TITLUL I CHELTUIELI DE PERSONAL			763.000	763.000	763.000	763.000	724.322	38.678	720.533
			10	01		Cheltuieli salariale in bani			614.000	614.000	614.000	614.000	578.421	35.579	574.408
			10	01	01	Salarii de baza			537.000	537.000	537.000	537.000	513.554	23.446	507.397
			10	01	07	Ore suplimentare			77.000	77.000	77.000	77.000	64.867	12.133	67.011
			10	02		Cheltuieli salariale in natura			134.000	134.000	134.000	134.000	133.200	800	133.200
			10	02	02	Norme de hrana			134.000	134.000	134.000	134.000	133.200	800	133.200
			10	03		Contributii			15.000	15.000	15.000	15.000	12.701	2.299	12.925
			10	03	07	Contributia asiguratorie pentru munca			15.000	15.000	15.000	15.000	12.701	2.299	12.925
			20			TITLUL II BUNURI SI SERVICII			460.000	330.000	330.000	330.000	179.748	150.252	174.335
			20	01		Bunuri si servicii			418.000	288.000	288.000	288.000	160.559	127.441	174.335
			20	01	05	Carburanti si lubrifianti			25.000	25.000	25.000	25.000	14.718	10.282	14.718
			20	01	08	Posta, telecomunicatii, radio, tv, internet			23.000	23.000	23.000	23.000	13.905	9.095	13.905
6102			20	01	30	Alte bunuri si servicii pentru intretinere si functionare			370.000	240.000	240.000	240.000	131.936	108.064	145.712
6102			20	05		Bunuri de natura obiectelor de inventar			42.000	42.000	42.000	42.000	19.189	22.811	
			20	05	01	Uniforme si echipament			20.000	20.000	20.000	20.000	17.190	2.810	
			20	05	30	Alte obiecte de inventar			22.000	22.000	22.000	22.000	1.999	20.001	
			70			CHELTUIELI DE CAPITAL			1.877.000	1.747.000	1.747.000	1.747.000	1.378.212	368.788	24.851
			71			TITLUL XIII ACTIVE NEFINANCIARE			1.877.000	1.747.000	1.747.000	1.747.000	1.378.212	368.788	24.851
			71	01		Active fixe			1.877.000	1.747.000	1.747.000	1.747.000	1.378.212	368.788	24.851
			71	01	01	Constructii			1.547.000	1.547.000	1.547.000	1.547.000	1.308.650	238.350	
			71	01	02	Masini, echipamente si mijloace de transport			150.000	20.000	20.000	20.000		20.000	
6102			71	01	03	Mobilier, aparatura birotica si alte active corporale									13.541
6102			71	01	30	Alte active fixe (inclusiv reparatii capitale)			180.000	180.000	180.000	180.000	69.562	110.438	11.310

Capi- tol	Sub- capi- tol	Pa- ra- graf	Gru- pa / Titlu	Ar- ti- col	Ali- ne- at	Denumire indicator	Credite de angajament		Credite bugetare		Angajamente bugetare	Angajamente legale	Plati efectuate	Angajamente legale de platit	Cheltuieli efective
							initiale	definitive	initiale	definitive					
A						B	1	2	3	4	5	6	7	8=6-7	9
6500	02					Partea III-a CHELTUIELI SOCIAL-CULTURALE	13.410.000	13.410.000	27.629.000	28.453.700	28.447.553	28.447.553	11.154.513	17.293.040	10.830.332
6502						INVATAMANT									
						INVATAMANT	8.410.000	8.410.000	12.646.000	12.201.000	12.195.711	12.195.711	2.810.492	9.385.219	2.770.944
	01					CHELTUIELI CURENTE	8.410.000	8.410.000	12.138.000	11.888.000	11.888.000	11.888.000	2.573.598	9.314.402	2.564.038
	20					TITLUL II BUNURI SI SERVICII			2.647.000	2.737.000	2.737.000	2.737.000	1.917.323	819.677	1.929.732
	20	01				Bunuri si servicii			2.241.000	2.254.000	2.254.000	2.254.000	1.562.196	691.804	1.573.843
	20	01	01			Furnituri de birou			43.000	43.000	43.000	43.000	41.391	1.609	50.493
	20	01	02			Materiale pentru curatenie			107.000	101.000	101.000	101.000	88.175	12.825	94.605
	20	01	03			Incalzit, iluminat si forta motrica			752.000	747.000	747.000	747.000	637.002	109.998	637.003
	20	01	04			Apa, canal si salubritate			117.000	94.000	94.000	94.000	62.764	31.236	62.764
	20	01	08			Posta, telecomunicatii, radio, tv, internet			148.000	167.000	167.000	167.000	91.234	75.766	91.235
6502	20	01	30			Alte bunuri si servicii pentru intretinere si functionare			1.074.000	1.102.000	1.102.000	1.102.000	641.630	460.370	637.743
6502	20	05				Bunuri de natura obiectelor de inventar			125.000	209.000	209.000	209.000	202.379	6.621	203.141
	20	05	30			Alte obiecte de inventar			125.000	209.000	209.000	209.000	202.379	6.621	203.141
	20	06				Deplasari, detasari, transferari			233.000	238.000	238.000	238.000	138.085	99.915	138.085
	20	06	01			Deplasari interne, detasari, transferari			233.000	238.000	238.000	238.000	138.085	99.915	138.085
	20	13				Pregatire profesionala			48.000	36.000	36.000	36.000	14.663	21.337	14.663
	57					TITLUL VIII ASISTENTA SOCIALA			90.000	105.000	105.000	105.000	82.381	22.619	82.381
	57	02				Ajutoare sociale			90.000	105.000	105.000	105.000	82.381	22.619	82.381
	57	02	01			Ajutoare sociale in numerar			74.000	96.000	96.000	96.000	75.081	20.919	75.081
	57	02	03			Tichete de cresa si tichete sociale pentru gradinita			16.000	9.000	9.000	9.000	7.300	1.700	7.300
6502	58					TITLUL X PROIECTE CU FINANTARE DIN FONDURI EXTERNE NERAMBURSABILE CADRULUI FINANCIAR 2014-2020	8.410.000	8.410.000	8.410.000	8.410.000	8.410.000	8.410.000	21.969	8.388.031	

Capi- tol	Sub- capi- tol	Pa- ra- graf	Gru- pa / Titlu	Ar- ti- col	Ali- ne- at	Denumire indicator	Credite de angajament		Credite bugetare		Angajamente bugetare	Angajamente legale	Plati efectuate	Angajamente legale de platit	Cheltuieli efective
							initiale	definitive	initiale	definitive					
A						B	1	2	3	4	5	6	7	8=6-7	9
6502			58	01		Programe din Fondul European de Dezvoltare									
						Regionala (FEDR)	8.410.000	8.410.000	8.410.000	8.410.000	8.410.000	8.410.000	21.969	8.388.031	
6502			58	01	01	Finantarea nationala	1.110.000	1.110.000	1.110.000	1.110.000	1.110.000	1.110.000	3.295	1.106.705	
			58	01	02	Finantarea externa nerambursabila	6.290.000	6.290.000	6.290.000	6.290.000	6.290.000	6.290.000	18.674	6.271.326	
			58	01	03	Cheltuieli neeligibile	1.010.000	1.010.000	1.010.000	1.010.000	1.010.000	1.010.000		1.010.000	
			59			TITLUL XI ALTE CHELTUIELI			991.000	636.000	636.000	636.000	551.925	84.075	551.925
			59	01		Burse			991.000	636.000	636.000	636.000	551.925	84.075	551.925
			70			CHELTUIELI DE CAPITAL			508.000	313.000	313.000	313.000	242.183	70.817	206.906
			71			TITLUL XIII ACTIVE NEFINANCIARE			508.000	313.000	313.000	313.000	242.183	70.817	206.906
			71	01		Active fixe			508.000	313.000	313.000	313.000	242.183	70.817	206.906
			71	01	01	Constructii									804
			71	01	02	Masini, echipamente si mijloace de transport									148.309
6502			71	01	03	Mobilier, aparatura birotica si alte active corporale									17.487
6502			71	01	30	Alte active fixe (inclusiv reparatii capitale)			508.000	313.000	313.000	313.000	242.183	70.817	40.306
6502			84			PLATI EFECTUATE IN ANII PRECEDENTI SI RECUPERATE IN ANUL CURENT					-5.289	-5.289	-5.289		
6502			85			Titlul XIX PLATI EFECTUATE IN ANII PRECEDENTI SI RECUPERATE IN ANUL CURENT					-5.289	-5.289	-5.289		
6502			85	01		Plati efectuate in anii precedenti si recuperate in anul curent					-5.289	-5.289	-5.289		
6502			85	01	01	Plati efectuate in anii precedenti si recuperate in anul curent (SF)					-5.289	-5.289	-5.289		
6602						SANATATE									
						SANATATE			2.717.000	2.597.000	2.596.392	2.596.392	1.877.505	718.887	1.865.041

Capi- tol	Sub- capi- tol	Pa- ra- graf	Gru- pa / Titlu	Ar- ti- col	Ali- ne- at	Denumire indicator	Credite de angajament		Credite bugetare		Angajamente bugetare	Angajamente legale	Plati efectuate	Angajamente legale de platit	Cheltuieli efective
							initiale	definitive	initiale	definitive					
A						B	1	2	3	4	5	6	7	8=6-7	9
						FONDURI EXTERNE NERAMBURSABILE									
						CADRULUI FINANCIAR 2014-2020	5.000.000	5.000.000	5.000.000	5.000.000	5.000.000	5.000.000	33.742	4.966.258	
6702			58	01		Programe din Fondul European de Dezvoltare Regionala (FEDR)	5.000.000	5.000.000	5.000.000	5.000.000	5.000.000	5.000.000	33.742	4.966.258	
6702			58	01	01	Finantarea nationala	750.000	750.000	750.000	750.000	750.000	750.000	5.061	744.939	
			58	01	02	Finantarea externa nerambursabila	4.250.000	4.250.000	4.250.000	4.250.000	4.250.000	4.250.000	28.681	4.221.319	
			59			TITLUL XI ALTE CHELTUIELI			350.000	265.000	265.000	265.000	256.501	8.499	263.359
			59	12		Sustinerea cultelor			250.000	265.000	265.000	265.000	256.501	8.499	263.359
			59	20		Sume destinate finantarii programelor sportive realizate de structurile sportive de drept privat			100.000						
6702			70			CHELTUIELI DE CAPITAL			665.000	550.000	550.000	550.000	341.128	208.872	210.859
			71			TITLUL XIII ACTIVE NEFINANCIARE			665.000	550.000	550.000	550.000	341.128	208.872	210.859
			71	01		Active fixe			665.000	550.000	550.000	550.000	341.128	208.872	210.859
			71	01	01	Construcții			150.000	150.000	150.000	150.000	148.512	1.488	132.188
			71	01	02	Masini, echipamente si mijloace de transport									2.980
6702			71	01	30	Alte active fixe (inclusiv reparatii capitale)			515.000	400.000	400.000	400.000	192.616	207.384	75.691
6702			84			PLATI EFECTUATE IN ANII PRECEDENTI SI RECUPERATE IN ANUL CURENT					-250	-250	-250		
6702			85			Titlul XIX PLATI EFECTUATE IN ANII PRECEDENTI SI RECUPERATE IN ANUL CURENT					-250	-250	-250		
6702			85	01		Plati efectuate in anii precedenti si recuperate in anul curent					-250	-250	-250		
6702			85	01	01	Plati efectuate in anii precedenti si recuperate in anul curent (SF)					-250	-250	-250		

Capi- tol	Sub- capi- tol	Pa- ra- graf	Gru- pa / Titlu	Ar- ti- col	Ali- ne- at	Denumire indicator	Credite de angajament		Credite bugetare		Angajamente bugetare	Angajamente legale	Plati efectuate	Angajamente legale de platit	Cheltuieli efective
							initiale	definitive	initiale	definitive					
A						B	1	2	3	4	5	6	7	8=6-7	9
6802						ASIGURARI SI ASISTENTA SOCIALA									
						ASIGURARI SI ASISTENTA SOCIALA			2.994.000	3.313.700	3.313.700	3.313.700	2.993.317	320.383	2.992.300
		01				CHELTUIELI CURENTE			2.834.000	3.303.700	3.303.700	3.303.700	2.985.120	318.580	2.991.238
		10				TITLUL I CHELTUIELI DE PERSONAL			1.111.000	1.164.000	1.164.000	1.164.000	1.037.077	126.923	1.042.736
		10	01			Cheltuieli salariale in bani			1.087.000	1.140.000	1.140.000	1.140.000	1.014.256	125.744	1.019.790
		10	01	01		Salarii de baza			965.000	1.022.000	1.022.000	1.022.000	900.229	121.771	905.247
		10	01	17		Indemnizatii de hrana			122.000	118.000	118.000	118.000	114.027	3.973	114.543
		10	03			Contributii			24.000	24.000	24.000	24.000	22.821	1.179	22.946
		10	03	07		Contributia asiguratorie pentru munca			24.000	24.000	24.000	24.000	22.821	1.179	22.946
		20				TITLUL II BUNURI SI SERVICII			131.000	131.000	131.000	131.000	85.926	45.074	76.308
		20	01			Bunuri si servicii			70.000	70.000	70.000	70.000	55.663	14.337	50.635
		20	01	01		Furnituri de birou			12.000						
		20	01	02		Materiale pentru curatenie			8.000	10.000	10.000	10.000	9.684	316	9.684
		20	01	03		Incalzit, iluminat si forta motrica			21.000	21.000	21.000	21.000	12.244	8.756	7.216
		20	01	04		Apa, canal si salubritate			4.000	4.000	4.000	4.000		4.000	
		20	01	30		Alte bunuri si servicii pentru intretinere si functionare			25.000	35.000	35.000	35.000	33.735	1.265	33.735
6802						Hrana			55.000	55.000	55.000	55.000	25.673	29.327	25.673
		20	03	01		Hrana pentru oameni			55.000	55.000	55.000	55.000	25.673	29.327	25.673
		20	05			Bunuri de natura obiectelor de inventar			5.000	5.000	5.000	5.000	4.590	410	
		20	05	30		Alte obiecte de inventar			5.000	5.000	5.000	5.000	4.590	410	
		20	13			Pregatire profesionala			1.000	1.000	1.000	1.000		1.000	
		57				TITLUL VIII ASISTENTA SOCIALA			1.592.000	2.008.700	2.008.700	2.008.700	1.862.117	146.583	1.872.194
		57	02			Ajutoare sociale			1.592.000	2.008.700	2.008.700	2.008.700	1.862.117	146.583	1.872.194
		57	02	01		Ajutoare sociale in numerar			1.592.000	1.878.700	1.878.700	1.878.700	1.776.028	102.672	1.782.334
		57	02	02		Ajutoare sociale in natura				130.000	130.000	130.000	86.089	43.911	89.860
		70				CHELTUIELI DE CAPITAL			160.000	10.000	10.000	10.000	8.197	1.803	1.062
		71				TITLUL XIII ACTIVE NEFINANCIARE			160.000	10.000	10.000	10.000	8.197	1.803	1.062

Capi- tol	Sub- capi- tol	Pa- ra- graf	Gru- pa / Titlu	Ar- ti- col	Ali- ne- at	Denumire indicator	Credite de angajament		Credite bugetare		Angajamente bugetare	Angajamente legale	Plati efectuate	Angajamente legale de platit	Cheltuieli efective
							initiale	definitive	initiale	definitive					
A						B	1	2	3	4	5	6	7	8=6-7	9
						recuperate in anul curent					-2.000	-2.000	-2.000		
7002			85	01	01	Plati efectuate in anii precedenti si recuperate in anul curent (SF)					-2.000	-2.000	-2.000		
7402						PROTECTIA MEDIULUI									
						PROTECTIA MEDIULUI			1.386.000	1.786.000	1.786.000	1.786.000	1.267.278	518.722	997.712
				01		CHELTUIELI CURENTE			881.000	1.281.000	1.281.000	1.281.000	1.111.519	169.481	995.455
				20		TITLUL II BUNURI SI SERVICII			800.000	1.200.000	1.200.000	1.200.000	1.031.095	168.905	915.031
				20	01	Bunuri si servicii			800.000	1.200.000	1.200.000	1.200.000	1.031.095	168.905	915.031
				20	01	04 Apa, canal si salubritate			800.000	1.200.000	1.200.000	1.200.000	1.031.095	168.905	915.031
				59		TITLUL XI ALTE CHELTUIELI			81.000	81.000	81.000	81.000	80.424	576	80.424
				59	11	Asociatii si fundatii			81.000	81.000	81.000	81.000	80.424	576	80.424
				70		CHELTUIELI DE CAPITAL			505.000	505.000	505.000	505.000	155.759	349.241	2.257
				71		TITLUL XIII ACTIVE NEFINANCIARE			505.000	505.000	505.000	505.000	155.759	349.241	2.257
				71	01	Active fixe			505.000	505.000	505.000	505.000	155.759	349.241	2.257
				71	01	01 Constructii			485.000	485.000	485.000	485.000	155.759	329.241	2.257
				71	01	30 Alte active fixe (inclusiv reparatii capitale)			20.000	20.000	20.000	20.000		20.000	
8000									2.338.000	2.349.000	2.349.000	2.349.000	337.344	2.011.656	420.906
			02			Partea V-a ACTIUNI ECONOMICE									
8302						AGRICULTURA, SILVICULTURA, SI VANATOARE									
8302						AGRICULTURA, SILVICULTURA, SI VANATOARE			30.000	26.000	26.000	26.000	25.704	296	25.704
8302				01		CHELTUIELI CURENTE			30.000	26.000	26.000	26.000	25.704	296	25.704
				20		TITLUL II BUNURI SI SERVICII			30.000	26.000	26.000	26.000	25.704	296	25.704
				20	01	Bunuri si servicii			30.000	26.000	26.000	26.000	25.704	296	25.704
				20	01	30 Alte bunuri si servicii pentru intretinere si functionare			30.000	26.000	26.000	26.000	25.704	296	25.704

Capi- tol	Sub- capi- tol	Pa- ra- graf	Gru- pa / Titlu	Ar- ti- col	Ali- ne- at	Denumire indicator	Credite de angajament		Credite bugetare		Angajamente bugetare	Angajamente legale	Plati efectuate	Angajamente legale de platit	Cheltuieli efective
							initiale	definitive	initiale	definitive					
A						B	1	2	3	4	5	6	7	8=6-7	9
8402						TRANSPORTURI									
						TRANSPORTURI			2.308.000	2.323.000	2.323.000	2.323.000	311.640	2.011.360	395.202
		01				CHELTUIELI CURENTE			563.000	578.000	578.000	578.000	248.217	329.783	274.289
		10				TITLUL I CHELTUIELI DE PERSONAL			172.000	172.000	172.000	172.000	149.372	22.628	149.964
		10	01			Cheltuieli salariale in bani			168.000	168.000	168.000	168.000	146.086	21.914	146.665
		10	01	01		Salarii de baza			152.000	152.000	152.000	152.000	135.402	16.598	135.927
		10	01	17		Indemnizatii de hrana			16.000	16.000	16.000	16.000	10.684	5.316	10.738
		10	03			Contributii			4.000	4.000	4.000	4.000	3.286	714	3.299
		10	03	07		Contributia asiguratorie pentru munca			4.000	4.000	4.000	4.000	3.286	714	3.299
		20				TITLUL II BUNURI SI SERVICII			391.000	406.000	406.000	406.000	98.845	307.155	124.325
		20	01			Bunuri si servicii			391.000	406.000	406.000	406.000	98.845	307.155	124.325
		20	01	05		Carburanti si lubrifianti			61.000	36.000	36.000	36.000	22.073	13.927	22.073
		20	01	30		Alte bunuri si servicii pentru intretinere si functionare			330.000	370.000	370.000	370.000	76.772	293.228	102.252
8402		70				CHELTUIELI DE CAPITAL			1.745.000	1.745.000	1.745.000	1.745.000	63.423	1.681.577	120.913
		71				TITLUL XIII ACTIVE NEFINANCIARE			1.745.000	1.745.000	1.745.000	1.745.000	63.423	1.681.577	120.913
		71	01			Active fixe			1.745.000	1.745.000	1.745.000	1.745.000	63.423	1.681.577	120.913
		71	01	01		Constructii			725.000	725.000	725.000	725.000	3.447	721.553	59.085
		71	01	02		Masini, echipamente si mijloace de transport			260.000	260.000	260.000	260.000		260.000	
8402		71	01	03		Mobilier, aparatura birotica si alte active corporale									61.760
8402		71	01	30		Alte active fixe (inclusiv reparatii capitale)			760.000	760.000	760.000	760.000	59.976	700.024	68
9900						EXCEDENT/DEFICIT			-6.367.000	-6.367.000			3.326.901		

Conducatorul institutiei,

Conducatorul compartiment
financiar-contabil

JUDET DAMBOVITA

CONTUL DE EXECUTIE AL INSTITUTIILOR PUBLICE FINANTATE
DIN VENITURI PROPRII SI SUBVENTII DIN BUGETUL LOCAL - CHELTUIELI

Pag. 1 - lei-

Capi- tol	Sub- capi- tol	Pa- ra- graf	Gru- pa / Titlu	Ar- ti- col	Ali- ne- at	Denumire indicator	Credite de angajament		Credite bugetare		Angajamente bugetare	Angajamente legale	Plati efectuate	Angajamente legale de platit	Cheltuieli efective
							initiale	definitive	initiale	definitive					
A						B	1	2	3	4	5	6	7	8=6-7	9
5010						TOTAL CHELTUIELI DIN VENITURI PROPRII SI SUBVENTII									
5010						TOTAL CHELTUIELI DIN VENITURI PROPRII SI SUBVENTII			1.430.000	1.430.000	1.425.343	1.425.343	525.363	899.980	544.846
6510						INVATAMANT									
						INVATAMANT			725.000	725.000	725.000	725.000	138.966	586.034	147.741
	03					Invatamant prescolar si primar			300.000	300.000	300.000	300.000	121.812	178.188	130.587
		01				Invatamant prescolar			200.000	200.000	200.000	200.000	85.230	114.770	94.005
		02				Invatamant primar			100.000	100.000	100.000	100.000	36.582	63.418	36.582
		04				Invatamant secundar			425.000	425.000	425.000	425.000	17.154	407.846	17.154
		02				Invatamant secundar superior			425.000	425.000	425.000	425.000	17.154	407.846	17.154
7010						LOCUINTE, SERVICII SI DEZVOLTARE PUBLICA									
						LOCUINTE, SERVICII SI DEZVOLTARE PUBLICA			705.000	705.000	700.343	700.343	386.397	313.946	397.105
	50					Alte servicii in domeniile locuintelor, serviciilor si dezvoltarii comunale			705.000	705.000	700.343	700.343	386.397	313.946	397.105
9900						EXCEDENT/DEFICIT							123.141		



[Handwritten signature]

JUDET DAMBOVITA

DETALIEREA CHELTUIELILOR
INSTITUTII PUBLICE FINANTATE DIN VENITURI PROPRII
SI SUBVENTII DIN BUGETUL LOCAL

Pag. 2 - lei-

Capi- tol	Sub- capi- tol	Pa- ra- graf	Gru- pa / Titlu	Ar- ti- col	Ali- ne- at	Denumire indicator	Credite de angajament		Credite bugetare		Angajamente bugetare	Angajamente legale	Plati efectuate	Angajamente legale de platit	Cheltuieli efective
							initiale	definitive	initiale	definitive					
A						B	1	2	3	4	5	6	7	8=6-7	9
5010						TOTAL CHELTUIELI DIN VENITURI PROPRII SI SUBVENTII									
5010						TOTAL CHELTUIELI DIN VENITURI PROPRII SI SUBVENTII			1.430.000	1.430.000	1.425.343	1.425.343	525.363	899.980	544.846
5010		01				CHELTUIELI CURENTE			1.430.000	1.430.000	1.430.000	1.430.000	530.020	899.980	544.483
			10			TITLUL I CHELTUIELI DE PERSONAL			418.000	418.000	418.000	418.000	276.210	141.790	281.819
			20			TITLUL II BUNURI SI SERVICII			1.012.000	1.012.000	1.012.000	1.012.000	253.810	758.190	262.664
			70			CHELTUIELI DE CAPITAL									363
			71			TITLUL XIII ACTIVE NEFINANCIARE									363
			84			PLATI EFECTUATE IN ANII PRECEDENTI SI RECUPERATE IN ANUL CURENT					-4.657	-4.657	-4.657		
5010			85			Titlul XIX PLATI EFECTUATE IN ANII PRECEDENTI SI RECUPERATE IN ANUL CURENT					-4.657	-4.657	-4.657		
6510						INVATAMANT									
						INVATAMANT			725.000	725.000	725.000	725.000	138.966	586.034	147.741
		01				CHELTUIELI CURENTE			725.000	725.000	725.000	725.000	138.966	586.034	147.741
			10			TITLUL I CHELTUIELI DE PERSONAL			40.000	40.000	40.000	40.000		40.000	
			10	01		Cheltuieli salariale in bani			39.000	39.000	39.000	39.000		39.000	
			10	01	11	Fond aferent platii cu ora			39.000	39.000	39.000	39.000		39.000	
			10	03		Contributii			1.000	1.000	1.000	1.000		1.000	
			10	03	07	Contributia asiguratorie pentru munca			1.000	1.000	1.000	1.000		1.000	
			20			TITLUL II BUNURI SI SERVICII			685.000	685.000	685.000	685.000	138.966	546.034	147.741
			20	01		Bunuri si servicii			357.000	357.000	357.000	357.000	16.904	340.096	16.904
			20	01	01	Furnituri de birou			22.000	22.000	22.000	22.000		22.000	
			20	01	02	Materiale pentru curatenie			16.000	16.000	16.000	16.000		16.000	
			20	01	03	Incalzit, iluminat si forta motrica			18.000	18.000	18.000	18.000		18.000	
			20	01	04	Apa, canal si salubritate			13.000	13.000	13.000	13.000		13.000	

Capi- tol	Sub- capi- tol	Pa- ra- graf	Gru- pa / Titlu	Ar- ti- col	Ali- ne- at	Denumire indicator	Credite de angajament		Credite bugetare		Angajamente bugetare	Angajamente legale	Plati efectuate	Angajamente legale de platit	Cheltuieli efective
							initiale	definitive	initiale	definitive					
A						B	1	2	3	4	5	6	7	8=6-7	9
6510			20	01	05	Carburanti si lubrifianti			72.000	72.000	72.000	72.000	2.575	69.425	2.575
			20	01	06	Piese de schimb			26.000	26.000	26.000	26.000		26.000	
			20	01	08	Posta, telecomunicatii, radio, tv, internet			21.000	21.000	21.000	21.000		21.000	
6510			20	01	30	Alte bunuri si servicii pentru intretinere si functionare			169.000	169.000	169.000	169.000	14.329	154.671	14.329
6510			20	03		Hrana			300.000	300.000	300.000	300.000	121.812	178.188	130.587
			20	03	01	Hrana pentru oameni			300.000	300.000	300.000	300.000	121.812	178.188	130.587
			20	05		Bunuri de natura obiectelor de inventar			16.000	16.000	16.000	16.000		16.000	
			20	05	30	Alte obiecte de inventar			16.000	16.000	16.000	16.000		16.000	
			20	06		Deplasari, detasari, transferari			12.000	12.000	12.000	12.000	250	11.750	250
			20	06	01	Deplasari interne, detasari, transferari			12.000	12.000	12.000	12.000	250	11.750	250
7010						LOCUINTE, SERVICII SI DEZVOLTARE PUBLICA									
						LOCUINTE, SERVICII SI DEZVOLTARE PUBLICA			705.000	705.000	700.343	700.343	386.397	313.946	397.105
					01	CHELTUIELI CURENTE			705.000	705.000	705.000	705.000	391.054	313.946	396.742
					10	TITLUL I CHELTUIELI DE PERSONAL			378.000	378.000	378.000	378.000	276.210	101.790	281.819
					10	Cheltuieli salariale in bani			368.000	368.000	368.000	368.000	270.131	97.869	267.108
					10	01	Salarii de baza			340.000	340.000	340.000	250.469	89.531	247.442
					10	01	17 Indemnizatii de hrana			28.000	28.000	28.000	19.662	8.338	19.666
					10	02	Cheltuieli salariale in natura								8.700
					10	02	06 Vouchere de vacanta								8.700
					10	03	Contributii			10.000	10.000	10.000	6.079	3.921	6.011
					10	03	07 Contributia asiguratorie pentru munca			10.000	10.000	10.000	6.079	3.921	6.011
					20	TITLUL II BUNURI SI SERVICII			327.000	327.000	327.000	327.000	114.844	212.156	114.923
					20	01	Bunuri si servicii			327.000	317.000	317.000	114.844	202.156	114.923
					20	01	02 Materiale pentru curatenie			20.000	25.000	25.000	22.557	2.443	22.557
					20	01	03 Incalzit, iluminat si forta motrica			70.000	70.000	70.000	33.605	36.395	33.677
					20	01	04 Apa, canal si salubritate			8.000	8.000	8.000	7.746	254	7.753

Capi- tol	Sub- capi- tol	Pa- ra- graf	Gru- pa / Titlu	Ar- ti- col	Ali- ne- at	Denumire indicator	Credite de angajament		Credite bugetare		Angajamente bugetare	Angajamente legale	Plati efectuate	Angajamente legale de platit	Cheltuieli efective
							initiale	definitive	initiale	definitive					
A						B	1	2	3	4	5	6	7	8=6-7	9
7010			20	01	30	Alte bunuri si servicii pentru intretinere si functionare			229.000	214.000	214.000	214.000	50.936	163.064	50.936
7010			20	05		Bunuri de natura obiectelor de inventar				10.000	10.000	10.000		10.000	
			20	05	30	Alte obiecte de inventar				10.000	10.000	10.000		10.000	
			70			CHELTUIELI DE CAPITAL									363
			71			TITLUL XIII ACTIVE NEFINANCIARE									363
			71	01		Active fixe									363
			71	01	30	Alte active fixe (inclusiv reparatii capitale)									363
7010			84			PLATI EFECTUATE IN ANII PRECEDENTI SI RECUPERATE IN ANUL CURENT					-4.657	-4.657	-4.657		
7010			85			Tidul XIX PLATI EFECTUATE IN ANII PRECEDENTI SI RECUPERATE IN ANUL CURENT					-4.657	-4.657	-4.657		
7010			85	01		Plati efectuate in anii precedenti si recuperate in anul curent					-4.657	-4.657	-4.657		
7010			85	01	01	Plati efectuate in anii precedenti si recuperate in anul curent (SF)					-4.657	-4.657	-4.657		
9900						EXCEDENT/DEFICIT							123.141		

Conducatorul institutiei,

Conducatorul compartimentului
financiar-contabil

**CONTUL DE EXECUTIE AL BUGETULUI LOCAL - VENITURI
SECTIUNEA DE FUNCTIONARE**

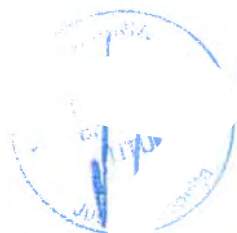
Pag. 1 -lei-

Capi- tol	Sub- capi- tol	Pa- ra- graf	Gru- pa / Titlu	Ar- ti- col	Ali- ne- at	Denumire indicator	Prevederi bugetare initiale	Prevederi bugetare definitive	Drepturi constatate			Incasari realizate	Stingeri pe alte cai decat incasari	Drepturi constatate de incasat
									Total, din care:	din anii precedenti	din anul curent			
A						B	1	2	3=4+5	4	5	6	7	8=3-6-7
0001	02					TOTAL VENITURI-BUGET LOCAL	25.435.000	26.875.700	40.275.427	12.079.670	28.195.756	28.011.209	281.488	11.982.730
0002						I. VENITURI CURENTE	23.373.000	24.735.000	38.632.350	12.079.670	26.552.679	26.368.132	281.488	11.982.730
0003						A. VENITURI FISCALE	26.542.000	26.824.000	36.465.488	9.372.096	27.093.391	27.185.458	254.941	9.025.089
0004						A1. IMPOZIT PE VENIT, PROFIT SI CASTIGURI DIN CAPITAL	12.732.000	12.573.000	12.410.735		12.410.735	12.410.735		
0300						A1.2 IMPOZIT PE VENIT, PROFIT SI CASTIGURI DIN CAPITAL DE LA PERSOANE FIZICE	12.732.000	12.573.000	12.410.735		12.410.735	12.410.735		
0302						IMPOZIT PE VENIT	12.000	12.000	11.940		11.940	11.940		
	18					Impozitul pe veniturile din transferul proprietatilor imobiliare din patrimoniul personal	12.000	12.000	11.940		11.940	11.940		
0402						COTE SI SUME DEFALCATE DIN IMPOZITUL PE VENIT	12.720.000	12.561.000	12.398.795		12.398.795	12.398.795		
	01					Cote defalcate din impozitul pe venit	12.520.000	12.356.000	12.193.795		12.193.795	12.193.795		
	05					Sume repartizate din Fondul la dispozitia Consiliului Judetean	200.000	205.000	205.000		205.000	205.000		
0700	02					A3 IMPOZITE SI TAXE PE PROPRIETATE	8.485.000	8.485.000	17.180.997	8.276.321	8.904.676	9.130.897	56.012	7.994.088
0702						IMPOZITE SI TAXE PE PROPRIETATE	8.485.000	8.485.000	17.180.997	8.276.321	8.904.676	9.130.897	56.012	7.994.088
	01					Impozit si taxa pe cladiri	4.586.000	4.586.000	5.966.007	1.609.345	4.356.662	4.683.157		1.282.850
	01					Impozit pe cladiri de la persoane fizice	368.000	368.000	772.784	386.038	386.746	439.896		332.888
	02					Impozit si taxa pe cladiri de la persoane juridice	4.218.000	4.218.000	5.193.223	1.223.307	3.969.916	4.243.261		949.962
	02					Impozit si taxa pe teren	3.415.000	3.415.000	10.579.719	6.569.083	4.010.636	3.889.723	54.842	6.635.154
	01					Impozit pe terenuri de la persoane fizice	494.000	494.000	1.461.350	914.358	546.992	550.509		910.841

Capi- tol	Sub- capi- tol	Pa- ra- graf	Gru- pa / Titlu	Ar- ti- col	Ali- nc- at	Denumire indicator	Prevederi bugetare initiale	Prevederi bugetare definitive	Drepturi constatate			Incasari realizate	Stingeri pe alte cai decat incasari	Drepturi constatate de incasat
									Total, din care:	din anii precedenti	din anul curent			
A						B	1	2	3=4+5	4	5	6	7	8=3-6-7
0702	02	02				Impozit si taxa pe teren de la persoane juridice	2.921.000	2.921.000	9.118.369	5.654.725	3.463.644	3.339.214	54.842	5.724.313
		03				Taxe judiciare de timbru si alte taxe de timbru	102.000	102.000	159.713	14.995	144.718	142.056	1.170	16.487
		50				Alte impozite si taxe pe proprietate	382.000	382.000	475.558	82.898	392.660	415.961		59.597
1000	02					A4 IMPOZITIE SI TAXE PE BUNURI SI SERVICII	5.325.000	5.766.000	6.873.756	1.095.775	5.777.980	5.643.826	198.929	1.031.001
1102						SUME DEFALCATE DIN TVA	4.658.000	5.099.000	4.795.224		4.795.224	4.795.224		
		02				Sume defalcate din taxa pe valoarea adaugata pentru finantarea cheltuie- lilor descentralizate la nivelul comunelor,oraselor, municipiilor, sectoarelor si Municipiului Bucuresti	4.658.000	4.579.000	4.275.224		4.275.224	4.275.224		
		06				Sume defalcate din taxa pe valoarea adaugata pentru echilibrarea bugetelor locale		520.000	520.000		520.000	520.000		
1602						TAXE PE UTILIZAREA BUNURILOR, AUTORIZAREA UTILIZARII BUNURILOR SAU PE DESFASURAREA DE ACTIVITATI	667.000	667.000	2.078.532	1.095.775	982.756	848.602	198.929	1.031.001
		02				Impozit pe mijloacele de transport	625.000	625.000	1.973.693	1.020.229	953.464	813.438	154.498	1.005.757
		01				Impozit pe mijloacele de transport detinute de persoane fizice*)	383.000	383.000	1.304.857	704.602	600.255	518.289		786.568
		02				Impozit pe mijloace de transport detinute persoane de juridice*)	242.000	242.000	668.836	315.627	353.209	295.149	154.498	219.189
		03				Taxe si tarife pentru eliberarea de licente si autorizatii de functionare	42.000	42.000	104.839	75.546	29.292	35.164	44.431	25.244
2900	02					C. VENITURI NEFISCALE	-3.169.000	-2.089.000	2.166.862	2.707.574	-540.712	-817.326	26.547	2.957.641

Capi- tol	Sub- capi- tol	Pa- ra- graf	Gru- pa / Titlu	Ar- ti- col	Ali- ne- at	Denumire indicator	Prevederi bugetare initiale	Prevederi bugetare definitive	Drepturi constatate			Incasari realizate	Stingeri pe alte cai decat incasari	Drepturi constatate de incasat
									Total, din care:	din anii precedenti	din anul curent			
A						B	1	2	3=4+5	4	5	6	7	8=3-6-7
3000	02					C1. VENITURI DIN PROPRIETATE	182.000	182.000	403.332	190.197	213.135	211.084		192.248
3002						VENITURI DIN PROPRIETATE	182.000	182.000	403.332	190.197	213.135	211.084		192.248
	05					Venituri din concesiuni si inchirieri	182.000	182.000	403.332	190.197	213.135	211.084		192.248
		30				Alte venituri din concesiuni si inchirieri de catre institutiile publice	182.000	182.000	403.332	190.197	213.135	211.084		192.248
3300	02					C2. VANZARI DE BUNURI SI SERVICII	-3.351.000	-2.271.000	1.763.530	2.517.377	-753.847	-1.028.410	26.547	2.765.393
3402						VENITURI DIN TAXE ADMINISTRATIVE, ELIBERARI PERMISE	4.000	4.000	6.360		6.360	6.360		
	02					Taxe extrajudiciare de timbru	4.000	4.000	6.360		6.360	6.360		
3502						AMENZI, PENALITATI SI CONFISCARI	343.000	343.000	3.081.446	2.453.211	628.235	367.108		2.714.338
	01					Venituri din amenzi si alte sanctiuni aplicate potrivit dispozitiilor legale	343.000	343.000	3.081.446	2.453.211	628.235	367.108		2.714.338
		02				Venituri din amenzi si alte sanctiuni aplicate de catre alte institutii de specialitate	343.000	343.000	3.081.446	2.453.211	628.235	367.108		2.714.338
3602						DIVERSE VENITURI	130.000	130.000	221.100	64.166	156.934	143.498	26.547	51.055
	06					Taxe speciale			24.767	19.931	4.836	28	14.232	10.507
	50					Alte venituri	130.000	130.000	196.333	44.235	152.098	143.470	12.315	40.548
3702						TRANSFERURI VOLUNTARE, ALTELE DECAT SUBVENTIILE	-3.828.000	-2.748.000	-1.545.376		-1.545.376	-1.545.376		
	03					Varsaminte din sectiunea de functionare pentru finantarea sectiunii de dezvoltare a bugetului local(cu semnul minus)	-3.828.000	-2.748.000	-1.545.376		-1.545.376	-1.545.376		
4100	02					IV. SUBVENTII	2.062.000	2.140.700	1.643.077		1.643.077	1.643.077		
4200						SUBVENTII DE LA ALTE NIVELE ALE ADMINISTRATIEI PUBLICE	2.062.000	2.140.700	1.643.077		1.643.077	1.643.077		

Capi- tol	Sub- capi- tol	Pa- ra- graf	Gru- pa / Titlu	Ar- ti- col	Ali- ne- at	Denumire indicator	Prevederi bugetare initiale	Prevederi bugetare definitive	Drepturi constatate			Incasari realizate	Stingeri pe alte cai decat incasari	Drepturi constatate de incasat
									Total, din care:	din anii precedenti	din anul curent			
A						B	1	2	3=4+5	4	5	6	7	8=3-6-7
4202						SUBVENTII DE LA BUGETUL DE STAT	2.062.000	2.140.700	1.643.077		1.643.077	1.643.077		
	34					Subventii pentru acordarea ajutorului pentru incalzirea locuintei si a suplimentului pentru energie alocate pentru consumul de combustibili solizi si/sau petrolieri	1.000	79.700	77.120		77.120	77.120		
	41					Subventii de la bugetul de stat pentru finantarea sanatatii	2.061.000	2.061.000	1.565.957		1.565.957	1.565.957		



**CONTUL DE EXECUTIE AL INSTITUTIILOR PUBLICE FINANTATE
DIN VENITURI PROPRII SI SUBVENTII DIN BUGETUL LOCAL - VENITURI
SECTIUNEA DE FUNCTIONARE**

Pag. 1 -lei-

Capi- tol	Sub- capi- tol	Pa- ra- graf	Gru- pa / Titlu	Ar- ti- col	Ali- ne- at	Denumire indicator	Prevederi bugetare initiale	Prevederi bugetare definitive	Drepturi constatate			Incasari realizate	Stingeri pe alte cai decat incasari	Drepturi constatate de incasat
									Total, din care:	din anii precedenti	din anul curent			
A						B	1	2	3=4+5	4	5	6	7	8=3-6-7
0001	10					TOTAL VENITURI-VENITURI	1.430.000	1.430.000	680.113	33.513	646.600	648.504		31.609
0002						I. VENITURI CURENTE	1.430.000	1.430.000	680.113	33.513	646.600	648.504		31.609
2900						C. VENITURI NEFISCALE	1.430.000	1.430.000	680.113	33.513	646.600	648.504		31.609
3000						C1. VENITURI DIN PROPRIETATE	705.000	705.000	543.327	33.513	509.814	511.718		31.609
3010						VENITURI DIN PROPRIETATE	705.000	705.000	543.327	33.513	509.814	511.718		31.609
	50					Alte venituri din proprietate	705.000	705.000	543.327	33.513	509.814	511.718		31.609
3300	10					C2. VANZARI DE BUNURI SI SERVICII	725.000	725.000	136.786		136.786	136.786		
3310						VENITURI DIN PRESTARI DE SERVICII SI ALTE ACTIVITATI	725.000	725.000	136.786		136.786	136.786		
	05					Taxe si alte venituri in invatamant	725.000	725.000	136.582		136.582	136.582		
	50					Alte venituri din prestari de servicii si alte activitati			204		204	204		



JUDET DAMBOVITA

CONTUL DE EXECUTIE AL BUGETULUI LOCAL - CHELTUIELI
SECTIUNEA DE FUNCTIONARE

Pag. 1 - lei-

Capi- tol	Sub- capi- tol	Pa- ra- graf	Gru- pa / Titlu	Ar- ti- col	All- ne- at	Denumire indicator	Credite de angajament		Credite bugetare		Angajamente bugetare	Angajamente legale	Plati efectuate	Angajamente legale de platit	Cheltuieli efective
							initiale	definitive	initiale	definitive					
A						B	1	2	3	4	5	6	7	8=6-7	9
5002						TOTAL CHELTUIELI			25.435.000	26.875.700	26.826.047	26.826.047	21.854.345	4.971.702	20.220.253
	01					CHELTUIELI CURENTE			24.207.000	25.647.700	25.617.700	25.617.700	20.652.318	4.965.382	20.220.253
	10					TITLUL I CHELTUIELI DE PERSONAL			8.492.000	7.940.000	7.940.000	7.940.000	7.480.518	459.482	7.458.199
	10	01				Cheltuieli salariale in bani			8.169.000	7.617.000	7.617.000	7.617.000	7.186.474	430.526	7.163.816
	10	01	01			Salarii de baza			7.369.000	6.866.000	6.866.000	6.866.000	6.515.369	350.631	6.491.867
	10	01	07			Ore suplimentare			77.000	77.000	77.000	77.000	64.867	12.133	67.011
	10	01	12			Indemnizatii platite unor persoane din afara unitatii			240.000	240.000	240.000	240.000	232.128	7.872	232.128
	10	01	17			Indemnizatii de hrana			483.000	434.000	434.000	434.000	374.110	59.890	372.810
	10	02				Cheltuieli salariale in natura			134.000	134.000	134.000	134.000	133.200	800	133.200
	10	02	02			Norme de hrana			134.000	134.000	134.000	134.000	133.200	800	133.200
	10	03				Contributii			189.000	189.000	189.000	189.000	160.844	28.156	161.183
	10	03	07			Contributia asiguratorie pentru munca			189.000	189.000	189.000	189.000	160.844	28.156	161.183
	20					TITLUL II BUNURI SI SERVICII			11.871.000	14.142.000	14.142.000	14.142.000	10.042.611	4.099.389	9.623.859
	20	01				Bunuri si servicii			10.896.000	13.103.000	13.103.000	13.103.000	9.344.461	3.758.539	9.181.937
	20	01	01			Furnituri de birou			125.000	103.000	103.000	103.000	84.000	19.000	93.102
	20	01	02			Materiale pentru curatenie			234.000	245.000	245.000	245.000	208.609	36.391	215.038
	20	01	03			Incalzit, iluminat si forta motrica			1.807.000	1.890.000	1.890.000	1.890.000	1.719.465	170.535	1.705.140
	20	01	04			Apa, canal si salubritate			1.042.000	1.419.000	1.419.000	1.419.000	1.176.430	242.570	1.060.024
	20	01	05			Carburanti si lubrifianti			250.000	225.000	225.000	225.000	144.737	80.263	144.737
	20	01	08			Posta, telecomunicatii, radio, tv, internet			280.000	314.000	314.000	314.000	220.785	93.215	225.786
	20	01	30			Alte bunuri si servicii pentru intretinere si functionare			7.158.000	8.907.000	8.907.000	8.907.000	5.790.435	3.116.565	5.738.110
	20	03				Hrana			55.000	55.000	55.000	55.000	25.673	29.327	25.673
	20	03	01			Hrana pentru oameni			55.000	55.000	55.000	55.000	25.673	29.327	25.673
	20	04				Medicamente si materiale sanitare			20.000	20.000	20.000	20.000	3.477	16.523	1.484
	20	04	01			Medicamente			20.000	20.000	20.000	20.000	3.477	16.523	1.484

Capi- tol	Sub- capi- tol	Pa- ra- graf	Gru- pa / Titlu	Ar- ti- col	Ali- ne- at	Denumire indicator	Credite de angajament		Credite bugetare		Angajamente bugetare	Angajamente legale	Plati efectuate	Angajamente legale de platit	Cheltuieli efective
							initiale	definitive	initiale	definitive					
A						B	1	2	3	4	5	6	7	8=6-7	9
						sportive realizate de structurile sportive de drept privat			100.000						
			79			OPERATIUNI FINANCIARE			1.228.000	1.228.000	1.228.000	1.228.000	1.221.680	6.320	
			81			TITLUL XVII RAMBURSARI DE CREDITE			1.228.000	1.228.000	1.228.000	1.228.000	1.221.680	6.320	
			81	02		Rambursari de credite interne			1.228.000	1.228.000	1.228.000	1.228.000	1.221.680	6.320	
			81	02	05	Rambursari de credite aferente datorici publice interne locale			1.228.000	1.228.000	1.228.000	1.228.000	1.221.680	6.320	
			84			PLATI EFECTUATE IN ANII PRECEDENTI SI RECUPERATE IN ANUL CURENT					-19.653	-19.653	-19.653		
			85			Titlul XIX PLATI EFECTUATE IN ANII PRECEDENTI SI RECUPERATE IN ANUL CURENT					-19.653	-19.653	-19.653		
			85	01		Plati efectuate in anii precedenti si recuperate in anul curent					-19.653	-19.653	-19.653		
			85	01	01	Plati efectuate in anii precedenti si recuperate in anul curent (SF)					-19.653	-19.653	-19.653		
5100	02					Partea I-a SERVICII PUBLICE GENERALE			6.403.000	5.628.000	5.586.494	5.586.494	5.185.358	401.136	5.157.176
5102						AUTORITATI PUBLICE SI ACTIUNI EXTERNE			5.166.000	4.726.000	4.714.494	4.714.494	4.514.627	199.867	4.496.977
			01			CHELTUIELI CURENTE			5.166.000	4.726.000	4.726.000	4.726.000	4.526.133	199.867	4.496.977
			10			TITLUL I CHELTUIELI DE PERSONAL			4.016.000	3.476.000	3.476.000	3.476.000	3.377.458	98.542	3.381.679
			10	01		Cheltuieli salariale in bani			3.927.000	3.387.000	3.387.000	3.387.000	3.302.978	84.022	3.307.266
			10	01	01	Salarii de baza			3.510.000	3.010.000	3.010.000	3.010.000	2.949.024	60.976	2.954.388
			10	01	12	Indemnizatii platite unor persoane din afara unitatii			240.000	240.000	240.000	240.000	232.128	7.872	232.128
			10	01	17	Indemnizatii de hrana			177.000	137.000	137.000	137.000	121.826	15.174	120.750
			10	03		Contributii			89.000	89.000	89.000	89.000	74.480	14.520	74.413
			10	03	07	Contributia asiguratorie pentru munca			89.000	89.000	89.000	89.000	74.480	14.520	74.413
			20			TITLUL II BUNURI SI SERVICII			1.150.000	1.250.000	1.250.000	1.250.000	1.148.675	101.325	1.115.298

Capi- tol	Sub- capi- tol	Pa- ra- graf	Gru- pa / Titlu	Ar- ti- col	Ali- ne- at	Denumire indicator	Credite de angajament		Credite bugetare		Angajamente bugetare	Angajamente legale	Plati efectuate	Angajamente legale de platit	Cheltuieli efective
							initiale	definitive	initiale	definitive					
A						B	1	2	3	4	5	6	7	8=6-7	9
			20	01		Bunuri si servicii			1.102.000	1.207.000	1.207.000	1.207.000	1.110.595	96.405	1.106.822
			20	01	01	Furnituri de birou			70.000	60.000	60.000	60.000	42.609	17.391	42.609
			20	01	02	Materiale pentru curatenie			48.000	48.000	48.000	48.000	41.958	6.042	41.957
			20	01	03	Incalzit, iluminat si forta motrica			180.000	180.000	180.000	180.000	179.267	733	179.261
			20	01	04	Apa, canal si salubritate			50.000	50.000	50.000	50.000	32.765	17.235	32.765
			20	01	05	Carburanti si lubrifianti			24.000	24.000	24.000	24.000	12.907	11.093	12.907
			20	01	08	Posta, telecomunicatii, radio, tv, internet			180.000	115.000	115.000	115.000	113.750	1.250	118.750
			20	01	30	Alte bunuri si servicii pentru intretinere si functionare			630.000	730.000	730.000	730.000	687.339	42.661	678.573
			20	05		Bunuri de natura obiectelor de inventar			30.000	30.000	30.000	30.000	29.604	396	
			20	05	30	Alte obiecte de inventar			30.000	30.000	30.000	30.000	29.604	396	
			20	06		Deplasari, detasari, transferari			3.000	3.000	3.000	3.000	1.616	1.384	1.616
			20	06	01	Deplasari interne, detasari, transferari			3.000	3.000	3.000	3.000	1.616	1.384	1.616
			20	13		Pregatire profesionala			15.000	10.000	10.000	10.000	6.860	3.140	6.860
			84			PLATI EFECTUATE IN ANII PRECEDENTI SI RECUPERATE IN ANUL CURENT					-11.506	-11.506	-11.506		
			85			Titlu XIX PLATI EFECTUATE IN ANII PRECEDENTI SI RECUPERATE IN ANUL CURENT					-11.506	-11.506	-11.506		
			85	01		Plati efectuate in anii precedenti si recuperate in anul curent					-11.506	-11.506	-11.506		
			85	01	01	Plati efectuate in anii precedenti si recuperate in anul curent (SF)					-11.506	-11.506	-11.506		
5402						ALTE SERVICII PUBLICE GENERALE			817.000	482.000	452.000	452.000	394.390	57.610	391.787
						CHELTUIELI CURENTE			817.000	482.000	452.000	452.000	394.390	57.610	391.787
						TITLUL I CHELTUIELI DE PERSONAL			407.000	342.000	342.000	342.000	307.260	34.740	304.657
						Cheltuieli salariale in bani			397.000	332.000	332.000	332.000	300.580	31.420	297.953

Capi- tol	Sub- capi- tol	Pa- ra- graf	Gru- pa / Titlu	Ar- ti- col	Ali- ne- at	Denumire indicator	Credite de angajament		Credite bugetare		Angajamente bugetare	Angajamente legale	Plati efectuate	Angajamente legale de platit	Cheltuieli efective
							initiale	definitive	initiale	definitive					
A						B	1	2	3	4	5	6	7	8=6-7	9
			10	01	01	Salarii de baza			370.000	310.000	310.000	310.000	281.905	28.095	279.225
			10	01	17	Indemnizatii de hrana			27.000	22.000	22.000	22.000	18.675	3.325	18.728
			10	03		Contributii			10.000	10.000	10.000	10.000	6.680	3.320	6.704
			10	03	07	Contributia asiguratorie pentru munca			10.000	10.000	10.000	10.000	6.680	3.320	6.704
			20			TITLUL II BUNURI SI SERVICII			110.000	110.000	110.000	110.000	87.130	22.870	87.130
			20	01		Bunuri si servicii			42.000	50.000	50.000	50.000	36.730	13.270	36.730
			20	01	03	Incalzit, iluminat si forta motrica			17.000	25.000	25.000	25.000	19.511	5.489	19.511
			20	01	08	Posta, telecomunicatii, radio, tv, internet			5.000	5.000	5.000	5.000	351	4.649	351
			20	01	30	Alte bunuri si servicii pentru intretinere si functionare			20.000	20.000	20.000	20.000	16.868	3.132	16.868
			20	05		Bunuri de natura obiectelor de inventar			10.000	2.000	2.000	2.000		2.000	
			20	05	30	Alte obiecte de inventar			10.000	2.000	2.000	2.000		2.000	
			20	30		Alte cheltuieli			58.000	58.000	58.000	58.000	50.400	7.600	50.400
			20	30	30	Alte cheltuieli cu bunuri si servicii			58.000	58.000	58.000	58.000	50.400	7.600	50.400
			50			TITLUL V FONDURI DE REZERVA			300.000	30.000					
			50	04		Fond de rezerva bugetara la dispozitia autoritatilor locale			300.000	30.000					
5502						TRANZACTII PRIVIND DATORIA PUBLICA SI IMPRUMUTURI			420.000	420.000	420.000	420.000	276.341	143.659	268.412
			01			CHELTUIELI CURENTE			420.000	420.000	420.000	420.000	276.341	143.659	268.412
			30			TITLUL III DOBANZI			420.000	420.000	420.000	420.000	276.341	143.659	268.412
			30	01		Dobanzi aferente datoriei publice interne			420.000	420.000	420.000	420.000	276.341	143.659	268.412
			30	01	01	Dobanzi aferente datoriei publice interne directe			420.000	420.000	420.000	420.000	276.341	143.659	268.412
6000	02					Partea II-a APARARE, ORDINE PUBLICA SI SIGURANTA NATIONALA			1.223.000	1.093.000	1.093.000	1.093.000	904.070	188.930	894.868
6102						ORDINE PUBLICA SI SIGURANTA NATIONALA			1.223.000	1.093.000	1.093.000	1.093.000	904.070	188.930	894.868

Capitol	Subcapitol	Paragraf	Grupa / Titlu	Articol	Alina	Denumire indicator	Credite de angajament		Credite bugetare		Angajamente bugetare	Angajamente legale	Plati efectuate	Angajamente legale de platit	Cheltuieli efective
							initiale	definitive	initiale	definitive					
A						B	1	2	3	4	5	6	7	8=6-7	9
			01			CHELTUIELI CURENTE			1.223.000	1.093.000	1.093.000	1.093.000	904.070	188.930	894.868
			10			TITLUL I CHELTUIELI DE PERSONAL			763.000	763.000	763.000	763.000	724.322	38.678	720.533
			10	01		Cheltuieli salariale in bani			614.000	614.000	614.000	614.000	578.421	35.579	574.408
			10	01	01	Salarii de baza			537.000	537.000	537.000	537.000	513.554	23.446	507.397
			10	01	07	Ore suplimentare			77.000	77.000	77.000	77.000	64.867	12.133	67.011
			10	02		Cheltuieli salariale in natura			134.000	134.000	134.000	134.000	133.200	800	133.200
			10	02	02	Norme de hrana			134.000	134.000	134.000	134.000	133.200	800	133.200
			10	03		Contributii			15.000	15.000	15.000	15.000	12.701	2.299	12.925
			10	03	07	Contributia asiguratorie pentru munca			15.000	15.000	15.000	15.000	12.701	2.299	12.925
			20			TITLUL II BUNURI SI SERVICII			460.000	330.000	330.000	330.000	179.748	150.252	174.335
			20	01		Bunuri si servicii			418.000	288.000	288.000	288.000	160.559	127.441	174.335
			20	01	05	Carburanti si lubrifianti			25.000	25.000	25.000	25.000	14.718	10.282	14.718
			20	01	08	Posta, telecomunicatii, radio, tv, internet			23.000	23.000	23.000	23.000	13.905	9.095	13.905
			20	01	30	Alte bunuri si servicii pentru intretinere si functionare			370.000	240.000	240.000	240.000	131.936	108.064	145.712
			20	05		Bunuri de natura obiectelor de inventar			42.000	42.000	42.000	42.000	19.189	22.811	
			20	05	01	Uniforme si echipament			20.000	20.000	20.000	20.000	17.190	2.810	
			20	05	30	Alte obiecte de inventar			22.000	22.000	22.000	22.000	1.999	20.001	
6500	02					Partea III-a CHELTUIELI SOCIAL-CULTURALE			12.366.000	13.800.700	13.794.553	13.794.553	10.422.654	3.371.899	10.318.674
6502						INVATAMANT			3.728.000	3.478.000	3.472.711	3.472.711	2.546.340	926.371	2.564.038
			01			CHELTUIELI CURENTE			3.728.000	3.478.000	3.478.000	3.478.000	2.551.629	926.371	2.564.038
			20			TITLUL II BUNURI SI SERVICII			2.647.000	2.737.000	2.737.000	2.737.000	1.917.323	819.677	1.929.732
			20	01		Bunuri si servicii			2.241.000	2.254.000	2.254.000	2.254.000	1.562.196	691.804	1.573.843
			20	01	01	Furnituri de birou			43.000	43.000	43.000	43.000	41.391	1.609	50.493
			20	01	02	Material pentru curatenie			107.000	101.000	101.000	101.000	88.175	12.825	94.605
			20	01	03	Incalzit, iluminat si forta motrica			752.000	747.000	747.000	747.000	637.002	109.998	637.003
			20	01	04	Apa, canal si salubritate			117.000	94.000	94.000	94.000	62.764	31.236	62.764

Capi- tol	Sub- capi- tol	Pa- ra- graf	Gru- pa / Titlu	Ar- ti- col	Ali- ne- at	Denumire indicator	Credite de angajament		Credite bugetare		Angajamente bugetare	Angajamente legale	Plati efectuate	Angajamente legale de platit	Cheltuieli efective
							initiale	definitive	initiale	definitive					
A						B	1	2	3	4	5	6	7	8=6-7	9
			20	01	08	Posta, telecomunicatii, radio, tv, internet			148.000	167.000	167.000	167.000	91.234	75.766	91.235
			20	01	30	Alte bunuri si servicii pentru intretinere si functionare			1.074.000	1.102.000	1.102.000	1.102.000	641.630	460.370	637.743
			20	05		Bunuri de natura obiectelor de inventar			125.000	209.000	209.000	209.000	202.379	6.621	203.141
			20	05	30	Alte obiecte de inventar			125.000	209.000	209.000	209.000	202.379	6.621	203.141
			20	06		Deplasari, detasari, transferari			233.000	238.000	238.000	238.000	138.085	99.915	138.085
			20	06	01	Deplasari interne, detasari, transferari			233.000	238.000	238.000	238.000	138.085	99.915	138.085
			20	13		Pregatire profesionala			48.000	36.000	36.000	36.000	14.663	21.337	14.663
			57			TITLUL VIII ASISTENTA SOCIALA			90.000	105.000	105.000	105.000	82.381	22.619	82.381
			57	02		Ajutoare sociale			90.000	105.000	105.000	105.000	82.381	22.619	82.381
			57	02	01	Ajutoare sociale in numerar			74.000	96.000	96.000	96.000	75.081	20.919	75.081
			57	02	03	Tichete de cresa si tichete sociale pentru gradinita			16.000	9.000	9.000	9.000	7.300	1.700	7.300
			59			TITLUL XI ALTE CHELTUIELI			991.000	636.000	636.000	636.000	551.925	84.075	551.925
			59	01		Burse			991.000	636.000	636.000	636.000	551.925	84.075	551.925
			84			PLATI EFECTUATE IN ANII PRECEDENTI SI RECUPERATE IN ANUL CURENT							-5.289	-5.289	-5.289
			85			Titul XIX PLATI EFECTUATE IN ANII PRECEDENTI SI RECUPERATE IN ANUL CURENT							-5.289	-5.289	-5.289
			85	01		Plati efectuate in anii precedenti si recuperate in anul curent							-5.289	-5.289	-5.289
			85	01	01	Plati efectuate in anii precedenti si recuperate in anul curent (SF)							-5.289	-5.289	-5.289
6602						SANATATE			2.197.000	2.227.000	2.226.392	2.226.392	1.792.865	433.527	1.772.210
			01			CHELTUIELI CURENTE			2.197.000	2.227.000	2.227.000	2.227.000	1.793.473	433.527	1.772.210
			10			TITLUL I CHELTUIELI DE PERSONAL			770.000	770.000	770.000	770.000	738.871	31.129	738.916

Capi- tol	Sub- capi- tol	Pa- ra- graf	Gru- pa / Titlu	Ar- ti- col	Ali- ne- at	Denumire indicator	Credite de angajament		Credite bugetare		Angajamente bugetare	Angajamente legale	Plati efectuate	Angajamente legale de platit	Cheltuieli efective
							initiale	definitive	initiale	definitive					
A						B	1	2	3	4	5	6	7	8=6-7	9
			10	01		Cheltuieli salariale in bani			752.000	752.000	752.000	752.000	722.612	29.388	722.656
			10	01	01	Salarii de baza			716.000	716.000	716.000	716.000	693.242	22.758	693.245
			10	01	17	Indemnizatii de hrana			36.000	36.000	36.000	36.000	29.370	6.630	29.411
			10	03		Contributii			18.000	18.000	18.000	18.000	16.259	1.741	16.260
			10	03	07	Contributia asiguratorie pentru munca			18.000	18.000	18.000	18.000	16.259	1.741	16.260
			20			TITLUL II BUNURI SI SERVICII			1.427.000	1.457.000	1.457.000	1.457.000	1.054.602	402.398	1.033.294
			20	01		Bunuri si servicii			1.377.000	1.407.000	1.407.000	1.407.000	1.044.995	362.005	1.031.810
			20	01	03	Incalzit, iluminat si forta motrica			90.000	120.000	120.000	120.000	111.262	8.738	103.112
			20	01	04	Apa, canal si salubritate			11.000	11.000	11.000	11.000	6.620	4.380	6.278
			20	01	30	Alte bunuri si servicii pentru intretinere si functionare			1.276.000	1.276.000	1.276.000	1.276.000	927.113	348.887	922.420
			20	04		Medicamente si materiale sanitare			20.000	20.000	20.000	20.000	3.477	16.523	1.484
			20	04	01	Medicamente			20.000	20.000	20.000	20.000	3.477	16.523	1.484
			20	05		Bunuri de natura obiectelor de inventar			30.000	30.000	30.000	30.000	6.130	23.870	
			20	05	30	Alte obiecte de inventar			30.000	30.000	30.000	30.000	6.130	23.870	
			84			PLATI EFECTUATE IN ANII PRECEDENTI SI RECUPERATE IN ANUL CURENT					-608	-608	-608		
			85			Titlul XIX PLATI EFECTUATE IN ANII PRECEDENTI SI RECUPERATE IN ANUL CURENT					-608	-608	-608		
			85	01		Plati efectuate in anii precedenti si recuperate in anul curent					-608	-608	-608		
			85	01	01	Plati efectuate in anii precedenti si recuperate in anul curent (SF)					-608	-608	-608		
6702						CULTURA, RECREERE SI RELIGIE			3.607.000	4.792.000	4.791.750	4.791.750	3.098.329	1.693.421	2.991.188
			01			CHELTUIELI CURENTE			3.607.000	4.792.000	4.792.000	4.792.000	3.098.579	1.693.421	2.991.188
			10			TITLUL I CHELTUIELI DE PERSONAL			504.000	504.000	504.000	504.000	437.204	66.796	409.849
			10	01		Cheltuieli salariale in bani			492.000	492.000	492.000	492.000	427.984	64.016	400.833

Capi- tot	Sub- capi- tot	Pa- ra- graf	Gru- pa / Titlu	Ar- ti- col	Ali- ne- at	Denumire indicator	Credite de angajament		Credite bugetare		Angajamente bugetare	Angajamente legale	Plati efectuate	Angajamente legale de platit	Cheltuieli efective
							initiale	definitive	initiale	definitive					
A						B	1	2	3	4	5	6	7	8=6-7	9
						recuperate in anul curent					-250	-250	-250		
	85	01	01			Plati efectuate in anii precedenti si recuperate in anul curent (SF)					-250	-250	-250		
6802						ASIGURARI SI ASISTENTA SOCIALA			2.834.000	3.303.700	3.303.700	3.303.700	2.985.120	318.580	2.991.238
	01					CHELTUIELI CURENTE			2.834.000	3.303.700	3.303.700	3.303.700	2.985.120	318.580	2.991.238
	10					TITLUL I CHELTUIELI DE PERSONAL			1.111.000	1.164.000	1.164.000	1.164.000	1.037.077	126.923	1.042.736
	10	01				Cheltuieli salariale in bani			1.087.000	1.140.000	1.140.000	1.140.000	1.014.256	125.744	1.019.790
	10	01	01			Salarii de baza			965.000	1.022.000	1.022.000	1.022.000	900.229	121.771	905.247
	10	01	17			Indemnizatii de hrana			122.000	118.000	118.000	118.000	114.027	3.973	114.543
	10	03				Contributii			24.000	24.000	24.000	24.000	22.821	1.179	22.946
	10	03	07			Contributia asiguratorie pentru munca			24.000	24.000	24.000	24.000	22.821	1.179	22.946
	20					TITLUL II BUNURI SI SERVICII			131.000	131.000	131.000	131.000	85.926	45.074	76.308
	20	01				Bunuri si servicii			70.000	70.000	70.000	70.000	55.663	14.337	50.635
	20	01	01			Furnituri de birou			12.000						
	20	01	02			Materiale pentru curatenie			8.000	10.000	10.000	10.000	9.684	316	9.684
	20	01	03			Incalzit, iluminat si forta motrica			21.000	21.000	21.000	21.000	12.244	8.756	7.216
	20	01	04			Apa, canal si salubritate			4.000	4.000	4.000	4.000		4.000	
	20	01	30			Alte bunuri si servicii pentru intretinere si functionare			25.000	35.000	35.000	35.000	33.735	1.265	33.735
	20	03				Hrana			55.000	55.000	55.000	55.000	25.673	29.327	25.673
	20	03	01			Hrana pentru oameni			55.000	55.000	55.000	55.000	25.673	29.327	25.673
	20	05				Bunuri de natura obiectelor de inventar			5.000	5.000	5.000	5.000	4.590	410	
	20	05	30			Alte obiecte de inventar			5.000	5.000	5.000	5.000	4.590	410	
	20	13				Pregatire profesionala			1.000	1.000	1.000	1.000		1.000	
	57					TITLUL VIII ASISTENTA SOCIALA			1.592.000	2.008.700	2.008.700	2.008.700	1.862.117	146.583	1.872.194
	57	02				Ajutoare sociale			1.592.000	2.008.700	2.008.700	2.008.700	1.862.117	146.583	1.872.194
	57	02	01			Ajutoare sociale in numerar			1.592.000	1.878.700	1.878.700	1.878.700	1.776.028	102.672	1.782.334
	57	02	02			Ajutoare sociale in natura				130.000	130.000	130.000	86.089	43.911	89.860

Capi- tol	Sub- capi- tol	Pa- ra- graf	Gru- pa / Titlu	Ar- ti- col	Ali- ne- at	Denumire indicator	Credite de angajament		Credite bugetare		Angajamente bugetare	Angajamente legale	Plati efectuate	Angajamente legale de platit	Cheltuieli efective
							initiale	definitive	initiale	definitive					
A						B	1	2	3	4	5	6	7	8=6-7	9
7000	02					Partea IV-a SERVICII SI DEZVOLTARE PUBLICA, LOCUINTE, MEDIU SI APE			4.850.000	5.750.000	5.748.000	5.748.000	5.068.342	679.658	3.549.542
7002						LOCUINTE, SERVICII SI DEZVOLTARE PUBLICA			3.969.000	4.469.000	4.467.000	4.467.000	3.956.823	510.177	2.554.087
		01				CHELTUIELI CURENTE			2.741.000	3.241.000	3.241.000	3.241.000	2.737.143	503.857	2.554.087
		10				TITLUL I CHELTUIELI DE PERSONAL			749.000	749.000	749.000	749.000	708.954	40.046	709.865
		10	01			Cheltuieli salariale in bani			732.000	732.000	732.000	732.000	693.557	38.443	694.245
		10	01	01		Salarii de baza			667.000	667.000	667.000	667.000	639.280	27.720	640.012
		10	01	17		Indemnizatii de hrana			65.000	65.000	65.000	65.000	54.277	10.723	54.233
		10	03			Contributii			17.000	17.000	17.000	17.000	15.397	1.603	15.620
		10	03	07		Contributia asiguratorie pentru munca			17.000	17.000	17.000	17.000	15.397	1.603	15.620
		20				TITLUL II BUNURI SI SERVICII			1.972.000	2.472.000	2.472.000	2.472.000	2.008.689	463.311	1.824.722
		20	01			Bunuri si servicii			1.822.000	2.322.000	2.322.000	2.322.000	1.893.649	428.351	1.824.722
		20	01	03		Incalzit, iluminat si forta motrica			352.000	382.000	382.000	382.000	371.932	10.068	370.726
		20	01	04		Apa, canal si salubritate			4.000	4.000	4.000	4.000	1.701	2.299	1.701
		20	01	05		Carburanti si lubrifianti			140.000	140.000	140.000	140.000	95.039	44.961	95.039
		20	01	30		Alte bunuri si servicii pentru intretinere si functionare			1.326.000	1.796.000	1.796.000	1.796.000	1.424.977	371.023	1.357.256
		20	05			Bunuri de natura obiectelor de inventar			150.000	150.000	150.000	150.000	115.040	34.960	
		20	05	30		Alte obiecte de inventar			150.000	150.000	150.000	150.000	115.040	34.960	
		59				TITLUL XI ALTE CHELTUIELI			20.000	20.000	20.000	20.000	19.500	500	19.500
		59	11			Asociatii si fundatii			20.000	20.000	20.000	20.000	19.500	500	19.500
		79				OPERATIUNI FINANCIARE			1.228.000	1.228.000	1.228.000	1.228.000	1.221.680	6.320	
		81				TITLUL XVII RAMBURSARI DE CREDITE			1.228.000	1.228.000	1.228.000	1.228.000	1.221.680	6.320	
		81	02			Rambursari de credite interne			1.228.000	1.228.000	1.228.000	1.228.000	1.221.680	6.320	
		81	02	05		Rambursari de credite aferente datorici publice interne locale			1.228.000	1.228.000	1.228.000	1.228.000	1.221.680	6.320	
		84				PLATI EFECTUATE IN ANII PRECEDENTI SI RECUPERATE IN ANUL CURENT					-2.000	-2.000	-2.000		

Capi- tol	Sub- capi- tol	Pa- ra- graf	Gru- pa / Titlu	Ar- ti- col	Ali- ne- at	Denumire indicator	Credite de angajament		Credite bugetare		Angajamente bugetare	Angajamente legale	Plati efectuate	Angajamente legale de platit	Cheltuieli efective
							initiale	definitive	initiale	definitive					
A						B	1	2	3	4	5	6	7	8=6-7	9
			85			Titlul XIX PLATI EFECTUATE IN ANII PRECEDENTI SI RECUPERATE IN ANUL CURENT					-2.000	-2.000	-2.000		
			85	01		Plati efectuate in anii precedenti si recuperate in anul curent					-2.000	-2.000	-2.000		
			85	01	01	Plati efectuate in anii precedenti si recuperate in anul curent (SF)					-2.000	-2.000	-2.000		
7402						PROTECTIA MEDIULUI			881.000	1.281.000	1.281.000	1.281.000	1.111.519	169.481	995.455
			01			CHELTUIELI CURENTE			881.000	1.281.000	1.281.000	1.281.000	1.111.519	169.481	995.455
			20			TITLUL II BUNURI SI SERVICII			800.000	1.200.000	1.200.000	1.200.000	1.031.095	168.905	915.031
			20	01		Bunuri si servicii			800.000	1.200.000	1.200.000	1.200.000	1.031.095	168.905	915.031
			20	01	04	Apa, canal si salubritate			800.000	1.200.000	1.200.000	1.200.000	1.031.095	168.905	915.031
			59			TITLUL XI ALTE CHELTUIELI			81.000	81.000	81.000	81.000	80.424	576	80.424
			59	11		Asociatii si fundatii			81.000	81.000	81.000	81.000	80.424	576	80.424
8000	02					Partea V-a ACTIONI ECONOMICE			593.000	604.000	604.000	604.000	273.921	330.079	299.993
8302						AGRICULTURA, SILVICULTURA, SI VANATOARE			30.000	26.000	26.000	26.000	25.704	296	25.704
			01			CHELTUIELI CURENTE			30.000	26.000	26.000	26.000	25.704	296	25.704
			20			TITLUL II BUNURI SI SERVICII			30.000	26.000	26.000	26.000	25.704	296	25.704
			20	01		Bunuri si servicii			30.000	26.000	26.000	26.000	25.704	296	25.704
			20	01	30	Alte bunuri si servicii pentru intretinere si functionare			30.000	26.000	26.000	26.000	25.704	296	25.704
8402						TRANSPORTURI			563.000	578.000	578.000	578.000	248.217	329.783	274.289
			01			CHELTUIELI CURENTE			563.000	578.000	578.000	578.000	248.217	329.783	274.289
			10			TITLUL I CHELTUIELI DE PERSONAL			172.000	172.000	172.000	172.000	149.372	22.628	149.964
			10	01		Cheltuieli salariale in bani			168.000	168.000	168.000	168.000	146.086	21.914	146.665
			10	01	01	Salarii de baza			152.000	152.000	152.000	152.000	135.402	16.598	135.927
			10	01	17	Indemnizatii de hrana			16.000	16.000	16.000	16.000	10.684	5.316	10.738

Capi- tol	Sub- capi- tol	Pa- ra- graf	Gru- pa / Titlu	Ar- ti- col	Ali- ne- at	Denumire indicator	Credite de angajament		Credite bugetare		Angajamente bugetare	Angajamente legale	Plati efectuate	Angajamente legale de platit	Cheltuieli efective
							initiale	definitive	initiale	definitive					
A						B	1	2	3	4	5	6	7	8=6-7	9
			10	03		Contributii			4.000	4.000	4.000	4.000	3.286	714	3.299
			10	03	07	Contributia asiguratorie pentru munca			4.000	4.000	4.000	4.000	3.286	714	3.299
			20			TITLUL II BUNURI SI SERVICII			391.000	406.000	406.000	406.000	98.845	307.155	124.325
			20	01		Bunuri si servicii			391.000	406.000	406.000	406.000	98.845	307.155	124.325
			20	01	05	Carburanti si lubrifianti			61.000	36.000	36.000	36.000	22.073	13.927	22.073
			20	01	30	Alte bunuri si servicii pentru intretinere si functionare			330.000	370.000	370.000	370.000	76.772	293.228	102.252
9902	96					excedent/deficit sect funct							6.156.864		

Conducatorul institutiei,

Conducatorul compartimentului
financiar-contabil

JUDET DAMBOVITA

DETALIEREA CHELTUIELILOR
INSTITUTII PUBLICE FINANTATE DIN VENITURI PROPRII
SI SUBVENTII DIN BUGETUL LOCAL
SECTIUNEA DE FUNCTIONARE

Pag. 1 - lei-

Capi- tol	Sub- capi- tol	Pa- ra- graf	Gru- pa / Titlu	Ar- ti- col	Ali- ne- at	Denumire indicator	Credite de angajament		Credite bugetare		Angajamente bugetare	Angajamente legale	Plati efectuate	Angajamente legale de platit	Cheltuieli efective
							Initiale	definitive	initiale	definitive					
A						B	1	2	3	4	5	6	7	8=6-7	9
5010						TOTAL CHELTUIELI DIN VENITURI PROPRII SI SUBVENTII			1.430.000	1.430.000	1.425.343	1.425.343	525.363	899.980	544.483
	01					CHELTUIELI CURENTE			1.430.000	1.430.000	1.430.000	1.430.000	530.020	899.980	544.483
	10					TITLUL I CHELTUIELI DE PERSONAL			418.000	418.000	418.000	418.000	276.210	141.790	281.819
	10	01				Cheltuieli salariale in bani			407.000	407.000	407.000	407.000	270.131	136.869	267.108
	10	01	01			Salarii de baza			340.000	340.000	340.000	340.000	250.469	89.531	247.442
	10	01	11			Fond aferent platii cu ora			39.000	39.000	39.000	39.000		39.000	
	10	01	17			Indemnizatii de hrana			28.000	28.000	28.000	28.000	19.662	8.338	19.666
	10	02				Cheltuieli salariale in natura									8.700
	10	02	06			Vouchere de vacanta									8.700
	10	03				Contributii			11.000	11.000	11.000	11.000	6.079	4.921	6.011
	10	03	07			Contributia asiguratorie pentru munca			11.000	11.000	11.000	11.000	6.079	4.921	6.011
	20					TITLUL II BUNURI SI SERVICII			1.012.000	1.012.000	1.012.000	1.012.000	253.810	758.190	262.664
	20	01				Bunuri si servicii			684.000	674.000	674.000	674.000	131.748	542.252	131.827
	20	01	01			Furnituri de birou			22.000	22.000	22.000	22.000		22.000	
	20	01	02			Materiale pentru curatenie			36.000	41.000	41.000	41.000	22.557	18.443	22.557
	20	01	03			Incalzit, iluminat si forta motrica			88.000	88.000	88.000	88.000	33.605	54.395	33.677
	20	01	04			Apa, canal si salubritate			21.000	21.000	21.000	21.000	7.746	13.254	7.753
	20	01	05			Carburanti si lubrifianti			72.000	72.000	72.000	72.000	2.575	69.425	2.575
	20	01	06			Piese de schimb			26.000	26.000	26.000	26.000		26.000	
	20	01	08			Posta, telecomunicatii, radio, tv, internet			21.000	21.000	21.000	21.000		21.000	
	20	01	30			Alte bunuri si servicii pentru intretinere si functionare			398.000	383.000	383.000	383.000	65.265	317.735	65.265
	20	03				Hrana			300.000	300.000	300.000	300.000	121.812	178.188	130.587
	20	03	01			Hrana pentru oameni			300.000	300.000	300.000	300.000	121.812	178.188	130.587
	20	05				Bunuri de natura obiectelor de inventar			16.000	26.000	26.000	26.000		26.000	
	20	05	30			Alte obiecte de inventar			16.000	26.000	26.000	26.000		26.000	

Capi- tol	Sub- capi- tol	Pa- ra- graf	Gru- pa / Titlu	Ar- ti- col	Ali- ne- at	Denumire Indicator	Credite de angajament		Credite bugetare		Angajamente bugetare	Angajamente legale	Plati efectuate	Angajamente legate de platit	Cheltuieli efective
							initiale	definitive	initiale	definitive					
A						B	1	2	3	4	5	6	7	8=6-7	9
			20	06		Deplasari, detasari, transferari			12.000	12.000	12.000	12.000	250	11.750	250
			20	06	01	Deplasari interne, detasari, transferari			12.000	12.000	12.000	12.000	250	11.750	250
			84			PLATI EFECTUATE IN ANII PRECEDENTI SI RECUPERATE IN ANUL CURENT					-4.657	-4.657	-4.657		
			85			Titlul XIX PLATI EFECTUATE IN ANII PRECEDENTI SI RECUPERATE IN ANUL CURENT					-4.657	-4.657	-4.657		
			85	01		Plati efectuate in anii precedenti si recuperate in anul curent					-4.657	-4.657	-4.657		
			85	01	01	Plati efectuate in anii precedenti si recuperate in anul curent (SF)					-4.657	-4.657	-4.657		
6510						INVATAMANT			725.000	725.000	725.000	725.000	138.966	586.034	147.741
			01			CHELTUIELI CURENTE			725.000	725.000	725.000	725.000	138.966	586.034	147.741
			10			TITLUL I CHELTUIELI DE PERSONAL			40.000	40.000	40.000	40.000		40.000	
			10	01		Cheltuieli salariale in bani			39.000	39.000	39.000	39.000		39.000	
			10	01	11	Fond aferent platii cu ora			39.000	39.000	39.000	39.000		39.000	
			10	03		Contributii			1.000	1.000	1.000	1.000		1.000	
			10	03	07	Contributia asiguratorie pentru munca			1.000	1.000	1.000	1.000		1.000	
			20			TITLUL II BUNURI SI SERVICII			685.000	685.000	685.000	685.000	138.966	546.034	147.741
			20	01		Bunuri si servicii			357.000	357.000	357.000	357.000	16.904	340.096	16.904
			20	01	01	Furnituri de birou			22.000	22.000	22.000	22.000		22.000	
			20	01	02	Materiale pentru curatenie			16.000	16.000	16.000	16.000		16.000	
			20	01	03	Incalzit, iluminat si forta motrica			18.000	18.000	18.000	18.000		18.000	
			20	01	04	Apa, canal si salubritate			13.000	13.000	13.000	13.000		13.000	
			20	01	05	Carburanti si lubrifianti			72.000	72.000	72.000	72.000	2.575	69.425	2.575
			20	01	06	Piese de schimb			26.000	26.000	26.000	26.000		26.000	
			20	01	08	Posta, telecomunicatii, radio, tv, internet			21.000	21.000	21.000	21.000		21.000	

Capi- tol	Sub- capi- tol	Pa- ra- graf	Gru- pa / Titlu	Ar- ti- col	Ali- ne- at	Denumire indicator	Credite de angajament		Credite bugetare		Angajamente bugetare	Angajamente legale	Plati efectuate	Angajamente legale de platit	Cheltuieli efective
							initiale	definitive	initiale	definitive					
A						B	1	2	3	4	5	6	7	8=6-7	9
						RECUPERATE IN ANUL CURENT					-4.657	-4.657	-4.657		
						Titlul XIX PLATI EFECTUATE IN ANII PRECEDENTI SI RECUPERATE IN ANUL CURENT					-4.657	-4.657	-4.657		
						85 01 Plati efectuate in anii precedenti si recuperate in anul curent					-4.657	-4.657	-4.657		
						85 01 01 Plati efectuate in anii precedenti si recuperate in anul curent (SP)					-4.657	-4.657	-4.657		
9910	96					excedent/deficit sect funct							123.141		

Conducatorul institutiei,

Conducatorul compartimentului
financlar-contabil

Capi- tol	Sub- capi- tol	Pa- ra- graf	Gru- pa / Titlu	Ar- ti- col	Ali- ne- at	Denumire indicator	Prevederi bugetare initiale	Prevederi bugetare definitive	Drepturi constatate			Incasari realizate	Stingeri pe alte cai decat incasari	Drepturi constatate de incasat
									Total, din care:	din anii precedenti	din anul curent			
A						B	1	2	3=4+5	4	5	6	7	8=3-6-7
4802						CONTUL PLATILOR EFECTUATE SI AFERENTE CADRULUI FINANCIAR 2014-2020	21.179.000	21.179.000	3.655.273		3.655.273	3.655.273		
	01					Fondul European de Dezvoltare Regionala(FEDR)	20.783.000	20.783.000	3.318.607		3.318.607	3.318.607		
		01				Sume primite in contul platilor efectuate in anul curent	20.740.000	20.740.000	2.921.255		2.921.255	2.921.255		
			02			Sume primite in contul platilor efectuate in anii anteriori	43.000	43.000	397.352		397.352	397.352		
	04					Fondul European Agricol de Dezvoltare Rurala (FEADR)	396.000	396.000	336.666		336.666	336.666		
		01				Sume primite in contul platilor efectuate in anul curent	396.000	396.000	336.666		336.666	336.666		



JUDET DAMBOVITA

CONTUL DE EXECUTIE AL BUGETULUI LOCAL - CHELTUIELI
SECTIUNEA DE DEZVOLTARE

Pag. 1 - lci-

Capi- tol	Sub- capi- tol	Pa- ra- graf	Gru- pa / Titlu	Ar- ti- col	Ali- ne- at	Denumire indicator	Credite de angajament		Credite bugetare		Angajamente bugetare	Angajamente legale	Plati efectuate	Angajamente legale de platit	Cheltuieli efective
							initiale	definitive	initiale	definitive					
A						B	1	2	3	4	5	6	7	8=6-7	9
5002						TOTAL CHELTUIELI	25.410.000	25.410.000	36.912.000	35.937.000	35.937.000	35.937.000	10.764.352	25.172.648	1.387.688
	01					CHELTUIELI CURENTE	25.410.000	25.410.000	25.410.000	25.410.000	25.410.000	25.410.000	5.899.450	19.510.550	56.067
	58					TITLUL X PROIECTE CU FINANTARE DIN FONDURI EXTERNE NERAMBURSABILE									
						CADRULUI FINANCIAR 2014-2020	25.410.000	25.410.000	25.410.000	25.410.000	25.410.000	25.410.000	5.899.450	19.510.550	56.067
	58	01				Programe din Fondul European de Dezvoltare Regionala (FEDR)	25.410.000	25.410.000	25.410.000	25.410.000	25.410.000	25.410.000	5.899.450	19.510.550	
	58	01	01			Finantarea nationala	3.660.000	3.660.000	3.660.000	3.660.000	3.660.000	3.660.000	884.960	2.775.040	
	58	01	02			Finantarea externa nerambursabila	20.740.000	20.740.000	20.740.000	20.740.000	20.740.000	20.740.000	5.014.490	15.725.510	
	58	01	03			Cheltuieli neeligibile	1.010.000	1.010.000	1.010.000	1.010.000	1.010.000	1.010.000		1.010.000	
	58	04				Programe din Fondul European Agricol de Dezvoltare Rurala (FEADR)									56.067
	58	04	01			Finantarea nationala									8.952
	58	04	02			Finantarea externa nerambursabila									47.115
	70					CHELTUIELI DE CAPITAL			11.502.000	10.527.000	10.527.000	10.527.000	4.864.902	5.662.098	1.331.621
	71					TITLUL XIII ACTIVE NEFINANCIARE			11.502.000	10.527.000	10.527.000	10.527.000	4.864.902	5.662.098	1.331.621
	71	01				Active fixe			11.502.000	10.527.000	10.527.000	10.527.000	4.864.902	5.662.098	1.331.621
	71	01	01			Constructii			6.493.000	6.343.000	6.343.000	6.343.000	3.908.846	2.434.154	512.798
	71	01	02			Masini, echipamente si mijloace de transport			410.000	280.000	280.000	280.000		280.000	226.031
	71	01	03			Mobilier, aparatura birotica si alte active corporale									120.385
	71	01	30			Alte active fixe (inclusiv reparatii capitale)			4.599.000	3.904.000	3.904.000	3.904.000	956.056	2.947.944	472.407
5100	02					Partea I-a SERVICII PUBLICE GENERALE			200.000	200.000	200.000	200.000	188.099	11.901	517.989
5102						AUTORITATI PUBLICE SI ACTIUNI EXTERNE			200.000	200.000	200.000	200.000	188.099	11.901	509.975
	70					CHELTUIELI DE CAPITAL			200.000	200.000	200.000	200.000	188.099	11.901	509.975
	71					TITLUL XIII ACTIVE NEFINANCIARE			200.000	200.000	200.000	200.000	188.099	11.901	509.975

Capi- tol	Sub- capi- tol	Pa- ra- graf	Gru- pa / Titlu	Ar- ti- col	Ali- ne- at	Denumire indicator	Credite de angajament		Credite bugetare		Angajamente bugetare	Angajamente legale	Plati efectuate	Angajamente legale de platit	Cheltuieli efective
							initiale	definitive	initiale	definitive					
A						B	1	2	3	4	5	6	7	8=6-7	9
			71	01		Active fixe			200.000	200.000	200.000	200.000	188.099	11.901	509.975
			71	01	01	Constructii									309.755
			71	01	02	Masini, echipamente si mijloace de transport									9.688
			71	01	03	Mobilier, aparatura birotica si alte active corporale									27.597
			71	01	30	Alte active fixe (inclusiv reparatii capitale)			200.000	200.000	200.000	200.000	188.099	11.901	162.935
5402						ALTE SERVICII PUBLICE GENERALE									8.014
			70			CHELTUIELI DE CAPITAL									8.014
			71			TITLUL XIII ACTIVE NEFINANCIARE									8.014
			71	01		Active fixe									8.014
			71	01	30	Alte active fixe (inclusiv reparatii capitale)									8.014
6000	02					Partea II-a APARARE, ORDINE PUBLICA SI SIGURANTA NATIONALA			1.877.000	1.747.000	1.747.000	1.747.000	1.378.212	368.788	24.851
6102						ORDINE PUBLICA SI SIGURANTA NATIONALA			1.877.000	1.747.000	1.747.000	1.747.000	1.378.212	368.788	24.851
			70			CHELTUIELI DE CAPITAL			1.877.000	1.747.000	1.747.000	1.747.000	1.378.212	368.788	24.851
			71			TITLUL XIII ACTIVE NEFINANCIARE			1.877.000	1.747.000	1.747.000	1.747.000	1.378.212	368.788	24.851
			71	01		Active fixe			1.877.000	1.747.000	1.747.000	1.747.000	1.378.212	368.788	24.851
			71	01	01	Constructii			1.547.000	1.547.000	1.547.000	1.547.000	1.308.650	238.350	
			71	01	02	Masini, echipamente si mijloace de transport			150.000	20.000	20.000	20.000		20.000	
			71	01	03	Mobilier, aparatura birotica si alte active corporale									13.541
			71	01	30	Alte active fixe (inclusiv reparatii capitale)			180.000	180.000	180.000	180.000	69.562	110.438	11.310
6500	02					Partea III-a CHELTUIELI SOCIAL-CULTURALE	13.410.000	13.410.000	15.263.000	14.653.000	14.653.000	14.653.000	731.859	13.921.141	511.658

Capi- tol	Sub- capi- tol	Pa- ra- graf	Gru- pa / Titlu	Ar- ti- col	Ali- ne- at	Denumire indicator	Credite de angajament		Credite bugetare		Angajamente bugetare	Angajamente legale	Plati efectuate	Angajamente legale de platit	Cheltuieli efective
							initiale	definitive	initiale	definitive					
A						B	1	2	3	4	5	6	7	8=6-7	9
6502						INVATAMANT	8.410.000	8.410.000	8.918.000	8.723.000	8.723.000	8.723.000	264.152	8.458.848	206.906
	01					CHELTUIELI CURENTE	8.410.000	8.410.000	8.410.000	8.410.000	8.410.000	8.410.000	21.969	8.388.031	
	58					TITLUL X PROIECTE CU FINANTARE DIN FONDURI EXTERNE NERAMBURSABILE CADRULUI FINANCIAR 2014-2020									
	58	01				Programe din Fondul European de Dezvoltare Regionala (FEDR)	8.410.000	8.410.000	8.410.000	8.410.000	8.410.000	8.410.000	21.969	8.388.031	
	58	01	01			Finantarea nationala	1.110.000	1.110.000	1.110.000	1.110.000	1.110.000	1.110.000	3.295	1.106.705	
	58	01	02			Finantarea externa nerambursabila	6.290.000	6.290.000	6.290.000	6.290.000	6.290.000	6.290.000	18.674	6.271.326	
	58	01	03			Cheltuieli neeligibile	1.010.000	1.010.000	1.010.000	1.010.000	1.010.000	1.010.000		1.010.000	
	70					CHELTUIELI DE CAPITAL			508.000	313.000	313.000	313.000	242.183	70.817	206.906
	71					TITLUL XIII ACTIVE NEFINANCIARE			508.000	313.000	313.000	313.000	242.183	70.817	206.906
	71	01				Active fixe			508.000	313.000	313.000	313.000	242.183	70.817	206.906
	71	01	01			Constructii									804
	71	01	02			Masini, echipamente si mijloace de transport									148.309
	71	01	03			Mobilier, aparatura birou si alte active corporale									17.487
	71	01	30			Alte active fixe (inclusiv reparatii capitale)			508.000	313.000	313.000	313.000	242.183	70.817	40.306
6602						SANATATE			520.000	370.000	370.000	370.000	84.640	285.360	92.831
	70					CHELTUIELI DE CAPITAL			520.000	370.000	370.000	370.000	84.640	285.360	92.831
	71					TITLUL XIII ACTIVE NEFINANCIARE			520.000	370.000	370.000	370.000	84.640	285.360	92.831
	71	01				Active fixe			520.000	370.000	370.000	370.000	84.640	285.360	92.831
	71	01	02			Masini, echipamente si mijloace de transport									63.720
	71	01	30			Alte active fixe (inclusiv reparatii capitale)			520.000	370.000	370.000	370.000	84.640	285.360	29.111

Capi- tol	Sub- capi- tol	Pa- ra- graf	Gru- pa / Titlu	Ar- ti- col	Ali- ne- at	Denumire indicator	Credite de angajament		Credite bugetare		Angajamente bugetare	Angajamente legale	Plati efectuate	Angajamente legale de platit	Cheltuieli efective
							initiale	definitive	initiale	definitive					
A						B	1	2	3	4	5	6	7	8=6-7	9
						PONDURI EXTERNE NERAMBURSABILE									
						CADRULUI FINANCIAR 2014-2020	12.000.000	12.000.000	12.000.000	12.000.000	12.000.000	12.000.000	5.843.739	6.156.261	56.067
						58 01 Programe din Fondul European de Dezvoltare Regionala (FEDR)	12.000.000	12.000.000	12.000.000	12.000.000	12.000.000	12.000.000	5.843.739	6.156.261	
						58 01 01 Finantarea nationala	1.800.000	1.800.000	1.800.000	1.800.000	1.800.000	1.800.000	876.604	923.396	
						58 01 02 Finantarea externa nerambursabila	10.200.000	10.200.000	10.200.000	10.200.000	10.200.000	10.200.000	4.967.135	5.232.865	
						58 04 Programe din Fondul European Agricol de Dezvoltare Rurala (FEADR)									56.067
						58 04 01 Finantarea nationala									8.952
						58 04 02 Finantarea externa nerambursabila									47.115
						70 CHELTUIELI DE CAPITAL			5.322.000	5.087.000	5.087.000	5.087.000	2.403.261	2.683.739	153.953
						71 TITLUL XIII ACTIVE NEFINANCIARE			5.322.000	5.087.000	5.087.000	5.087.000	2.403.261	2.683.739	153.953
						71 01 Active fixe			5.322.000	5.087.000	5.087.000	5.087.000	2.403.261	2.683.739	153.953
						71 01 01 Constructii			3.586.000	3.436.000	3.436.000	3.436.000	2.292.478	1.143.522	8.709
						71 01 02 Masini, echipamente si mijloace de transport									1.334
						71 01 30 Alte active fixe (inclusiv reparatii capitale)			1.736.000	1.651.000	1.651.000	1.651.000	110.783	1.540.217	143.910
7402						PROTECTIA MEDIULUI			505.000	505.000	505.000	505.000	155.759	349.241	2.257
						70 CHELTUIELI DE CAPITAL			505.000	505.000	505.000	505.000	155.759	349.241	2.257
						71 TITLUL XIII ACTIVE NEFINANCIARE			505.000	505.000	505.000	505.000	155.759	349.241	2.257
						71 01 Active fixe			505.000	505.000	505.000	505.000	155.759	349.241	2.257
						71 01 01 Constructii			485.000	485.000	485.000	485.000	155.759	329.241	2.257
						71 01 30 Alte active fixe (inclusiv reparatii capitale)			20.000	20.000	20.000	20.000		20.000	
8000 02						Partea V-a ACTIUNI ECONOMICE			1.745.000	1.745.000	1.745.000	1.745.000	63.423	1.681.577	120.913
8402						TRANSPORTURI			1.745.000	1.745.000	1.745.000	1.745.000	63.423	1.681.577	120.913
						70 CHELTUIELI DE CAPITAL			1.745.000	1.745.000	1.745.000	1.745.000	63.423	1.681.577	120.913

Capi- tol	Sub- capi- tol	Pa- ra- graf	Gru- pa / Titlu	Ar- ti- col	Ali- ne- at	Denumire indicator	Credite de angajament		Credite bugetare		Angajamente bugetare	Angajamente legale	Plati efectuate	Angajamente legale de platit	Cheltuieli efective
							initiale	definitive	initiale	definitive					
A						B	1	2	3	4	5	6	7	8=6-7	9
			71			TITLUL XIII ACTIVE NEFINANCIARE			1.745.000	1.745.000	1.745.000	1.745.000	63.423	1.681.577	120.913
			71	01		Active fixe			1.745.000	1.745.000	1.745.000	1.745.000	63.423	1.681.577	120.913
			71	01	01	Constructii			725.000	725.000	725.000	725.000	3.447	721.553	59.085
			71	01	02	Masini, echipamente si mijloace de transport			260.000	260.000	260.000	260.000		260.000	
			71	01	03	Mobilier, aparatura birotica si alte active corporale									61.760
			71	01	30	Alte active fixe (inclusiv reparatii capitale)			760.000	760.000	760.000	760.000	59.976	700.024	68
9902	97					excedent/deficit sect dezv			-6.367.000	-6.367.000			-2.829.963		

Conducatorul institutiei,

Conducatorul compartimentului
financiar-contabil

i

JUDET DAMBOVITA

DETALIEREA CHELTUIELILOR
INSTITUTII PUBLICE FINANTATE DIN VENITURI PROPRII
SI SUBVENTII DIN BUGETUL LOCAL
SECTIUNEA DE DEZVOLTARE

Pag. 1 - lei-

Capi- tol	Sub- capi- tol	Pa- ra- graf	Gru- pa / Titlu	Ar- ti- col	Al- ne- at	Denumire indicator	Credite de angajament		Credite bugetare		Angajamente bugetare	Angajamente legale	Plati efectuate	Angajamente legale de platit	Cheltuieli efective
							initiale	definitive	initiale	definitive					
A						B	1	2	3	4	5	6	7	8=6-7	9
5010						TOTAL CHELTUIELI DIN VENITURI PROPRII SI SUBVENTII									363
			70			CHELTUIELI DE CAPITAL									363
			71			TITLUL XIII ACTIVE NEFINANCIARE									363
			71	01		Active fixe									363
			71	01	30	Alte active fixe (inclusiv reparatii capitale)									363
7010						LOCUINTE, SERVICII SI DEZVOLTARE PUBLICA									363
			70			CHELTUIELI DE CAPITAL									363
			71			TITLUL XIII ACTIVE NEFINANCIARE									363
			71	01		Active fixe									363
			71	01	30	Alte active fixe (inclusiv reparatii capitale)									363

Conducatorul institutiei,




Conducatorul compartimentului
financiar-contabil

JUDET DAMBOVITA

CONTUL DE EXECUTIE AL IMPRUMUTURILOR INTERNE

Capi- tol	Sub- capi- tol	Pa- ra- graf	Gru- pa / Titlu	Ar- ti- col	Ali- ne- at	Denumire indicator	Credite de angajament		Credite bugetare		Angajamente bugetare	Angajamente legale	Plati efectuate	Angajamente legale de platit	Cheltuieli efective
							initiale	definitive	initiale	definitive					
A						B	1	2	3	4	5	6	7	8=6-7	9
5007						CREDITE INTERNE									
						CREDITE INTERNE			35.870	35.870	35.870	35.869	30.088	5.781	
7007						LOCUINTE, SERVICII SI DEZVOLTARE PUBLICA									
						LOCUINTE, SERVICII SI DEZVOLTARE PUBLICA			35.870	35.870	35.870	35.869	30.088	5.781	
	03					Locuinte			35.870	35.870	35.870	35.869	30.088	5.781	
		30				Alte cheltuieli in domeniul locuintelor			35.870	35.870	35.870	35.869	30.088	5.781	



JUDET DAMBOVITA

DETALIEREA CHELTUIELILOR
- imprumuturi interne -

Pag. 2 - lei-

Capi- tol	Sub- capi- tol	Pa- ra- graf	Gru- pa / Titlu	Ar- ti- col	Ali- ne- at	Denumire indicator	Credite de angajament		Credite bugetare		Angajamente bugetare	Angajamente legale	Plati efectuate	Angajamente legale de platit	Cheltuieli efective
							initiale	definitive	initiale	definitive					
A						B	1	2	3	4	5	6	7	8=6-7	9
5007						CREDITE INTERNE									
						CREDITE INTERNE			35.870	35.870	35.870	35.869	30.088	5.781	
		70				CHELTUIELI DE CAPITAL			35.870	35.870	35.870	35.869	30.088	5.781	
		71				TITLUL XIII ACTIVE NEFINANCIARE			35.870	35.870	35.870	35.869	30.088	5.781	
7007						LOCUINTE, SERVICII SI DEZVOLTARE PUBLICA									
						LOCUINTE, SERVICII SI DEZVOLTARE PUBLICA			35.870	35.870	35.870	35.869	30.088	5.781	
		70				CHELTUIELI DE CAPITAL			35.870	35.870	35.870	35.869	30.088	5.781	
		71				TITLUL XIII ACTIVE NEFINANCIARE			35.870	35.870	35.870	35.869	30.088	5.781	
		71	01			Active fixe			35.870	35.870	35.870	35.869	30.088	5.781	
		71	01	01		Constructii			35.870	35.870	35.870	35.869	30.088	5.781	

Conducatorul institutiei,



Conducatorul compartimentului
financiar-contabil

JUDET DAMBOVITA

CONTUL DE EXECUTIE AL IMPRUMUTURILOR INTERNE
SECTIUNEA DE DEZVOLTARE

Pag. 1 - lei-

Capi- tol	Sub- capi- tol	Pa- ra- graf	Gru- pa / Titlu	Ar- ti- col	Ali- ne- at	Denumire indicator	Credite de angajament		Credite bugetare		Angajamente bugetare	Angajamente legale	Plati efectuate	Angajamente legale de platit	Cheltuieli efective
							initiale	definitive	initiale	definitive					
A						B	1	2	3	4	5	6	7	8=6-7	9
5007						CREDITE INTERNE			35.870	35.870	35.870	35.869	30.088	5.781	
	70					CHELTUIELI DE CAPITAL			35.870	35.870	35.870	35.869	30.088	5.781	
	71					TITLUL XIII ACTIVE NEFINANCIARE			35.870	35.870	35.870	35.869	30.088	5.781	
	71	01				Active fixe			35.870	35.870	35.870	35.869	30.088	5.781	
	71	01	01			Constructii			35.870	35.870	35.870	35.869	30.088	5.781	
7007						LOCUINTE, SERVICII SI DEZVOLTARE PUBLICA			35.870	35.870	35.870	35.869	30.088	5.781	
	70					CHELTUIELI DE CAPITAL			35.870	35.870	35.870	35.869	30.088	5.781	
	71					TITLUL XIII ACTIVE NEFINANCIARE			35.870	35.870	35.870	35.869	30.088	5.781	
	71	01				Active fixe			35.870	35.870	35.870	35.869	30.088	5.781	
	71	01	01			Constructii			35.870	35.870	35.870	35.869	30.088	5.781	

Conducatorul institutiei,



Conducatorul compartimentului
financiar-contabil